



CUENTA PÚBLICA 2022

DICIEMBRE 2022

INDICE

Palabras a la comunidad educativa.	Pág.3
I. RESULTADOS ACADÉMICOS NIVEL BÁSICO Y PARVULARIO 2022	Pág. 4
Gráfico resumen nivel de logro a nivel de establecimiento	Pág. 4
Tabla promedio anuales por curso - Nivel básico	Pág. 4
Gráficos promedios por curso - Nivel básico	Pág. 5
Gráfico comparativo resultados trimestrales - Nivel básico	Pág. 5
Tabla nivel de logro por curso - Nivel básico	Pág. 6
Gráfico nivel de logro por curso - Nivel básico	Pág. 6
Desglose por curso y asignatura - Nivel básico	Pág. 7
Promedio y porcentaje de aprobación por asignatura - Nivel básico	Pág. 17
Tabla nivel de logro por curso - Nivel parvulario	Pág. 25
Gráfico nivel de logro - Nivel parvulario	Pág. 25
Desglose por curso y ámbito - Nivel parvulario	Pág. 26
II. RESULTADOS DIA (DIAGNÓSTICO INTEGRAL DE APRENDIZAJES)	Pág. 30
III. RESULTADOS ASISTENCIA	Pág. 33
Gráfico resumen asistencia del establecimiento	Pág. 33
Gráfico de estudiantes con menor porcentaje de asistencia – Nivel básico y parvulario	Pág. 33
IV. NECESIDADES EDUCATIVAS ESPECIALES (NEE)	Pág. 34
Cantidad de estudiantes apoyados en Programa de Integración Escolar (PIE)	Pág. 34
Cantidad de profesionales del Programa de Integración Escolar (PIE)	Pág. 35
Gráfico nivel de logro de estudiantes del Programa de Integración Escolar (PIE)	Pág. 35
V. INDICADORES DE DESEMPEÑO	Pág. 36
Matrícula	Pág. 36
Retiros	Pág. 36
Capacidad ocupada por estudiantes.	Pág. 37
VI. GESTIÓN DE RECURSOS FINANCIEROS	Pág. 38

¡JUNTOS HACEMOS COLEGIO!

El presente año nuestra comunidad educativa liderada por su representante legal Sra. Susana Fernández Lepe, ha puesto en marcha el MODELO EDUCATIVO que se orienta hacia una educación holística y en cada una de las actividades desarrolladas se han incorporado elementos del Proyecto Educativo Institucional (PEI).

- ❖ **Visión:** Queremos ser una institución educativa reconocida, por su excelencia académica y por contribuir al cuidado del medio ambiente. Deseamos ser una escuela efectiva, con un fuerte sentido de identidad por parte de sus integrantes y una cultura basada en la cooperación, respeto y bienestar, con un clima escolar positivo. Donde sus miembros en la mejora constante de la mejora escolar, innoven en los procesos educativos en busca de la excelencia, enfrentando los nuevos desafíos a través del desarrollo de capacidades profesionales y de la acción conjunta de los propios implicados, con la participación activa de la familia en el proceso formativo.
- ❖ **Misión:** Somos una institución educativa de la comuna de Hualqui, cuyo propósito es ofrecer una enseñanza basada en el desarrollo holístico del ser humano, promoviendo la adquisición de competencias, valores, habilidades deportivas y vida saludable, que contribuyan a la formación de personas líderes, proactivas e integras, con un alto grado de compromiso con el cuidado del medio ambiente, entorno social y cultural.
- ❖ **Sellos Educativos:** Educación Holística, Sustentabilidad, Clima escolar positivo, Innovación, Vida Saludable
- ❖ **Valores institucionales:** Libertad, Respeto, Amor, Justicia, Empatía, Pertenencia, Humildad

A continuación, se presentan los resultados de distintas áreas de gestión con el fin de dar a conocer a la comunidad educativa de los avances alcanzados.

I. RESULTADOS ACADÉMICOS NIVEL BÁSICO Y PARVULARIO 2022.

GRÁFICO RESUMEN NIVEL DE LOGRO A NIVEL DE ESTABLECIMIENTO

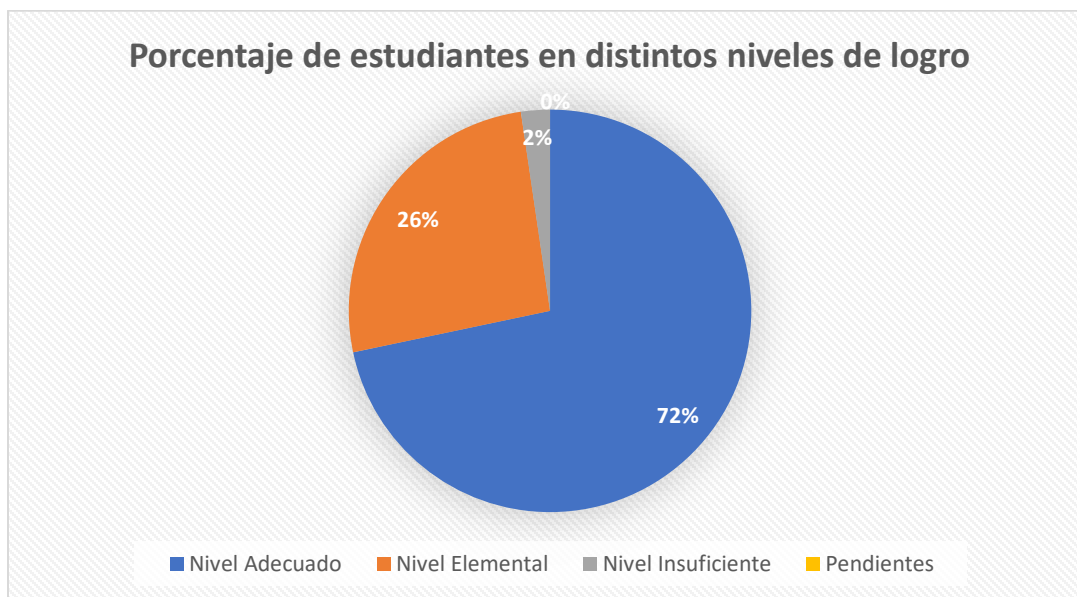


TABLA PROMEDIO ANUAL POR CURSOS - NIVEL BÁSICO

CURSO	PROMEDIO
1°	6,6
2°	6,5
3°	6,6
4°	6,5
5°	6,3
6°A	6,2
6°B	6,1
7°A	6,4
7°B	6,1
8°A	6,0

GRÁFICO PROMEDIOS ANUALES POR CURSO - NIVEL BÁSICO

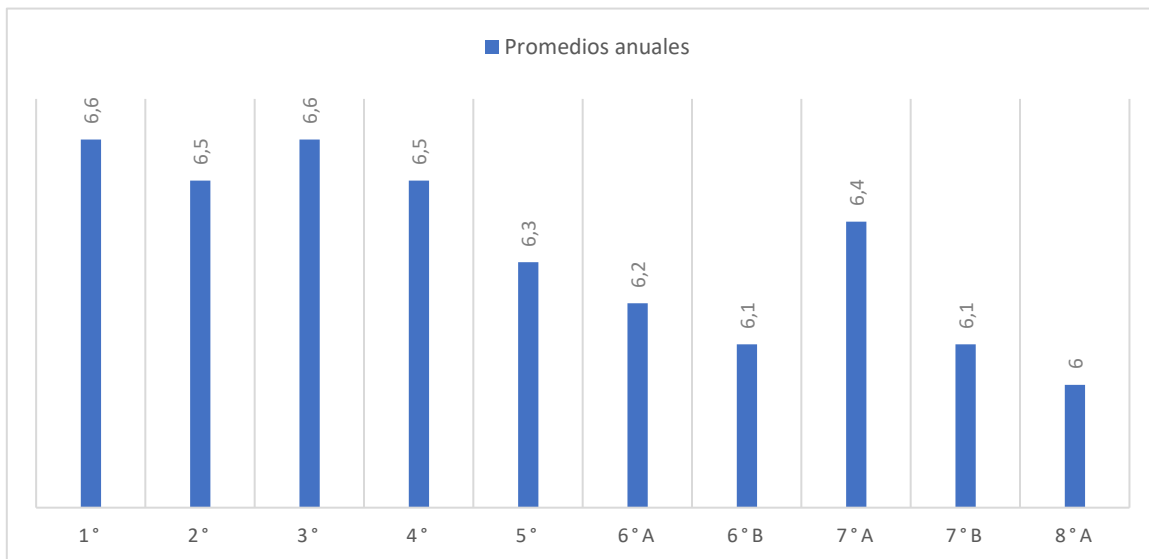


GRÁFICO COMPARATIVO PROMEDIOS TRIMESTRALES - NIVEL BÁSICO

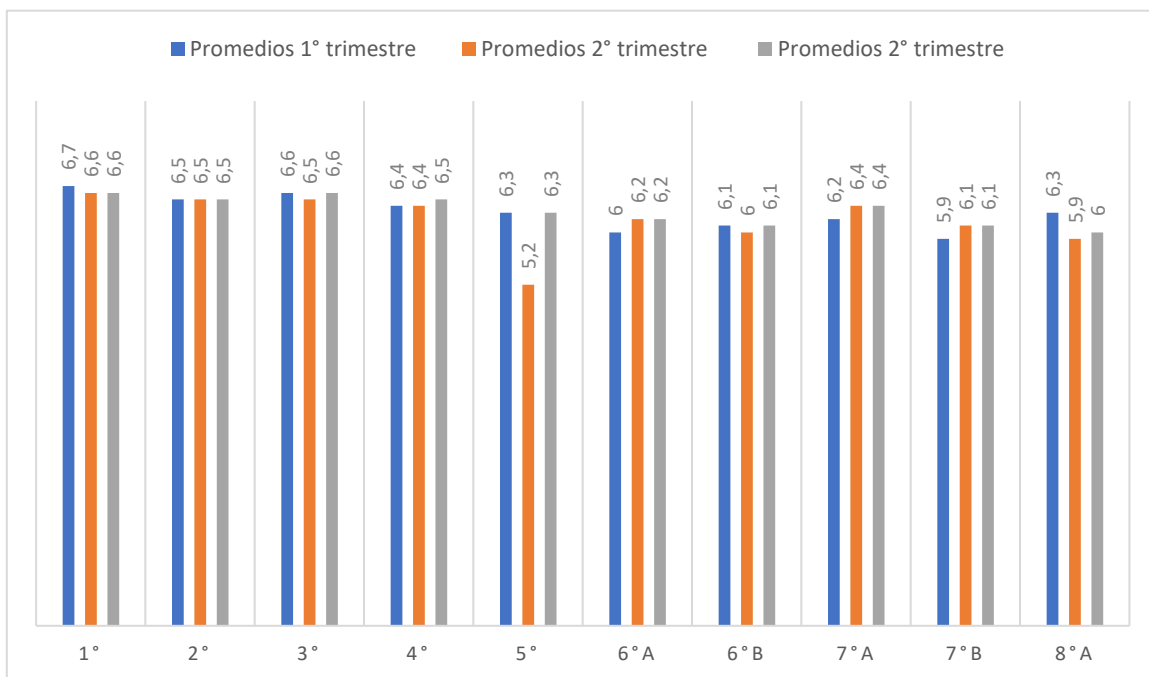
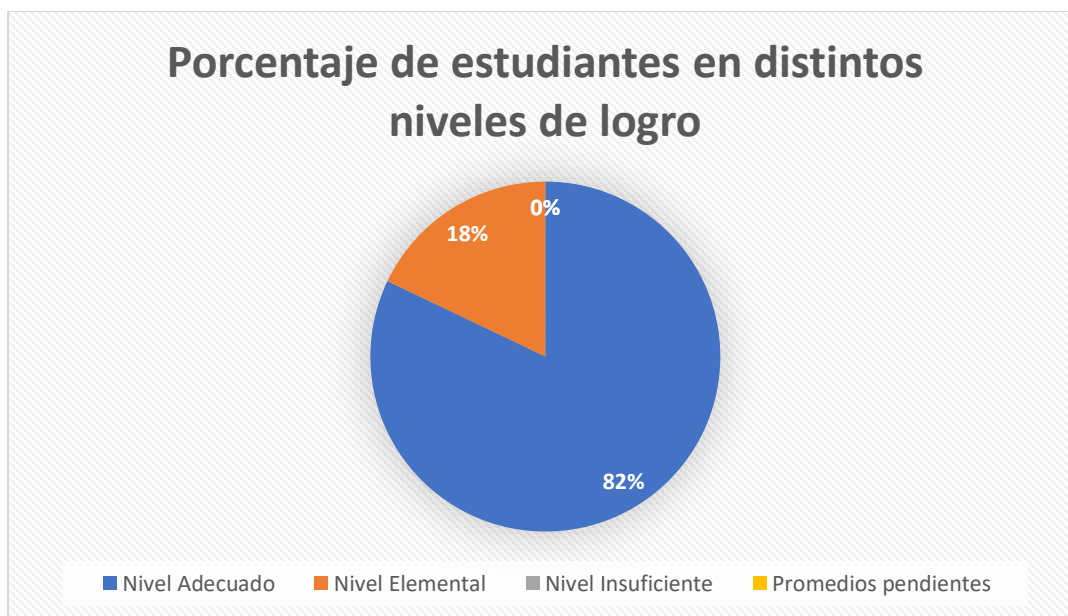


TABLA NIVEL DE LOGRO POR CURSO - NIVEL BÁSICO

CURSO	MATRÍCULA AL 07 DE DICIEMBRE	NIVEL ADECUADO	NIVEL ELEMENTAL	NIVEL INSUFICIENTE
1°	40	39	1	0
2°	37	35	2	0
3°	43	42	1	0
4°	43	41	2	0
5°	37	28	9	0
6°A	32	25	7	0
6°B	32	22	10	0
7°A	30	24	6	0
7°B	29	20	9	0
8°A	40	22	18	0
TOTAL	363	298	65	0

GRÁFICO NIVEL DE LOGRO A NIVEL DE ESTABLECIMIENTO - NIVEL BÁSICO



DESGLOSE POR CURSO Y ASIGNATURA - NIVEL BÁSICO

1° BÁSICO

PROFESORA JEFE: ANGÉLICA GUTIERREZ PAVEZ

MATRÍCULA: 40

NIVEL DE LOGRO CURSO 1° BÁSICO

Adecuado (6,5)

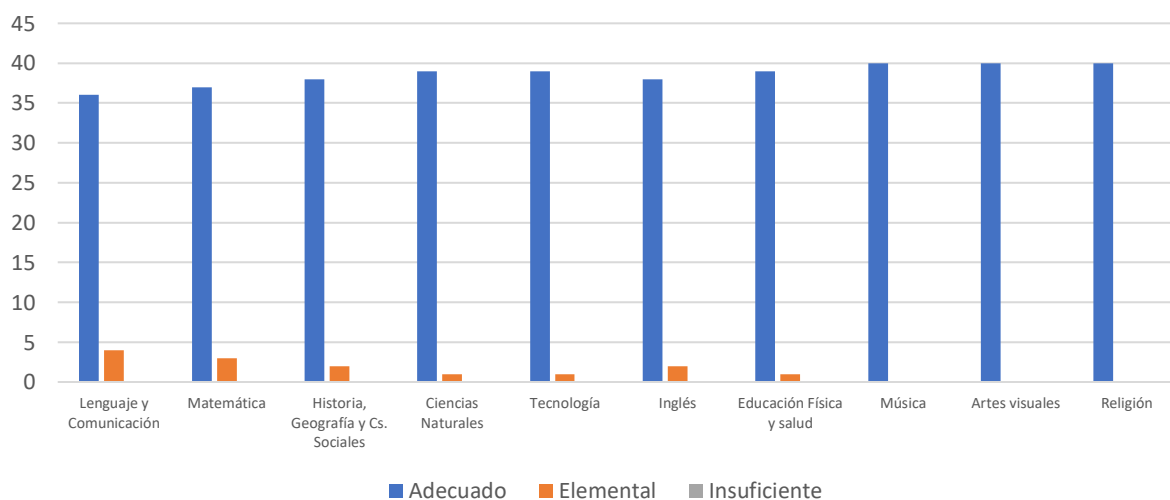
Nivel Adecuado: 39

Nivel Elemental: 1

Nivel Insuficiente: 0

ASIGNATURA	NIVEL DE DESEMPEÑO			TOTAL
	Adecuado	Elemental	Insuficiente	
Lenguaje y comunicación	36	4	0	40
Matemática	37	3	0	40
Historia, Geografía Y Ciencias Sociales	38	2	0	40
Ciencias Naturales	39	1	0	40
Tecnología	39	1	0	40
Idioma Extranjero: Ingles	38	2	0	40
Educación Física Y Salud	39	1	0	40
Música	40	0	0	40
Artes Visuales	40	0	0	40
Orientación	40	0	0	40
Religión	40	0	0	40
Taller de psicomotricidad	40	0	0	40
Taller de computación	39	1	0	40
Taller de School Music	9	31	0	40

Niveles en asignaturas del plan de estudio 1° básico



2° BÁSICO

PROFESORA JEFE: PAULA VARGAS YAÑEZ

MATRÍCULA: 37

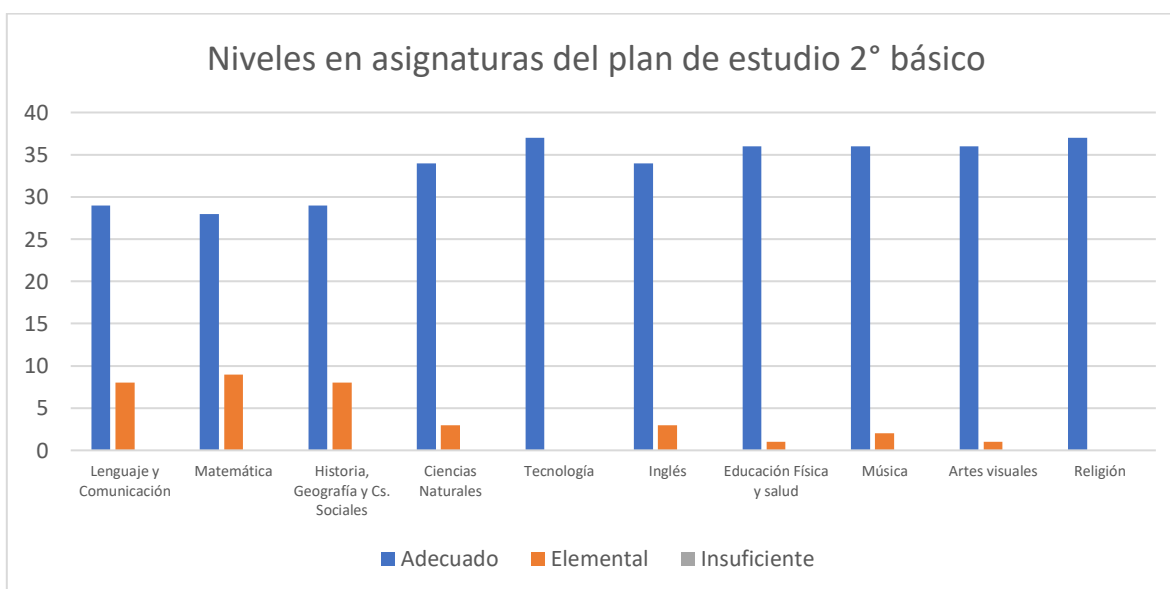
NIVEL DE LOGRO CURSO 2° BÁSICO**Adecuado (6,5)**

Nivel Adecuado: 35

Nivel Elemental: 2

Nivel Insuficiente: 0

ASIGNATURA	NIVEL DE DESEMPEÑO			TOTAL
	Adecuado	Elemental	Insuficiente	
Lenguaje Y comunicación	29	8	0	37
Matemática	28	9	0	37
Historia, Geografía Y Ciencias Sociales	29	8	0	37
Ciencias Naturales	34	3	0	37
Tecnología	37	0	0	37
Idioma Extranjero: Ingles	34	3	0	37
Educación Física Y Salud	36	1	0	37
Música	36	2	0	37
Artes Visuales	36	1	0	37
Orientación	37	0	0	37
Religión	37	0	0	37
Taller de apoyo pedagógico	37	0	0	37
Taller de computación	37	0	0	37
Taller de School Music	25	12	0	37



3° BÁSICO

PROFESORA JEFE: PATRICIA CASTELLI CABEZAS

MATRÍCULA: 44

NIVEL DE LOGRO CURSO 3° BÁSICO

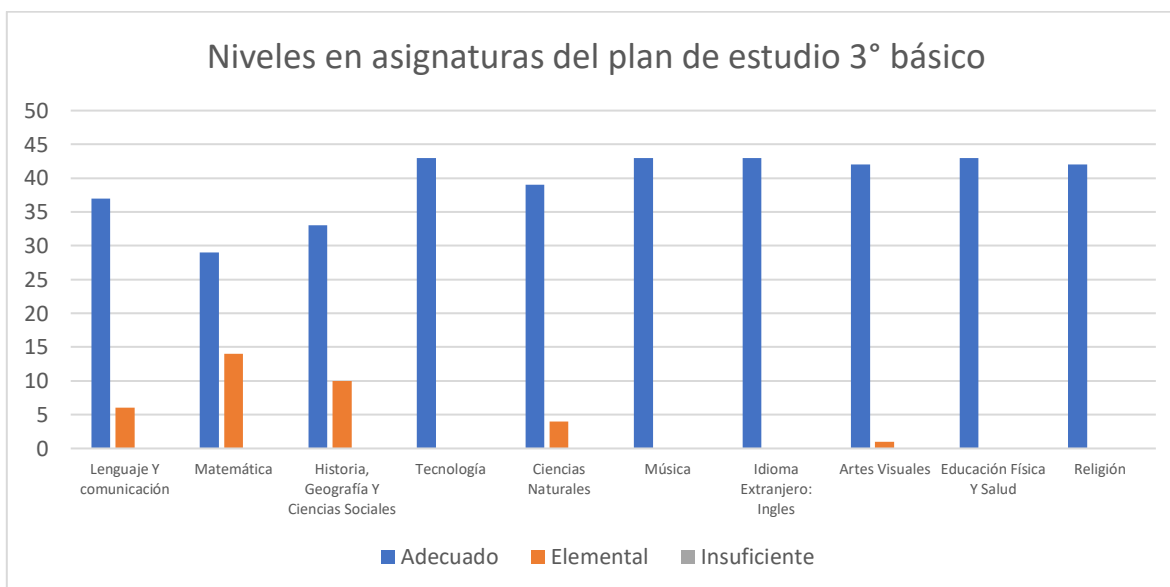
Adecuado (6,5)

Nivel Adecuado:

Nivel Elemental:

Nivel Insuficiente: 0

ASIGNATURA	NIVEL DE DESEMPEÑO			TOTAL
	Adecuado	Elemental	Insuficiente	
Lenguaje Y comunicación	37	6	0	43
Matemática	29	14	0	43
Historia, Geografía Y Ciencias Sociales	33	10	0	43
Tecnología	43	0	0	43
Ciencias Naturales	39	4	0	43
Música	43	0	0	43
Idioma Extranjero: Ingles	43	0	0	43
Artes Visuales	42	1	0	43
Educación Física Y Salud	43	0	0	43
Orientación	43	0	0	43
Religión	42	0	0	42
Taller de apoyo pedagógico	43	0	0	43
Taller de computación	25	18	0	43



4° BÁSICO

PROFESORA JEFE: SOLANGE ARENAS HEITMANN

MATRÍCULA: 43

NIVEL DE LOGRO CURSO 4° BÁSICO

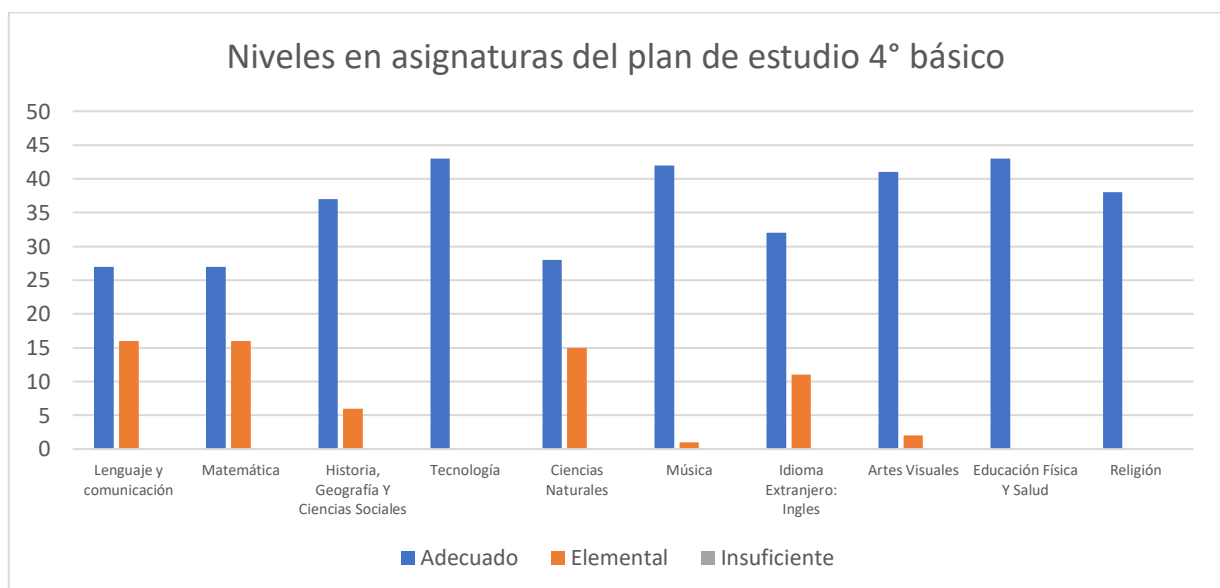
Adecuado (6,4)

Nivel Adecuado: 41

Nivel Elemental: 2

Nivel Insuficiente: 0

ASIGNATURA	NIVEL DE DESEMPEÑO			TOTAL
	Adecuado	Elemental	Insuficiente	
Lenguaje y comunicación	27	16	0	43
Matemática	27	16	0	43
Historia, Geografía Y Ciencias Sociales	37	6	0	43
Tecnología	43	0	0	43
Ciencias Naturales	28	15	0	43
Música	42	1	0	43
Idioma Extranjero: Ingles	32	11	0	43
Artes Visuales	41	2	0	43
Educación Física Y Salud	43	0	0	43
Orientación	43	0	0	43
Religión	38	0	0	38
Taller de apoyo pedagógico	39	4	0	43
Taller de computación	42	1	0	43



5° BÁSICO

PROFESORA JEFE: MARCELA ZAGAL VASQUEZ

MATRÍCULA: 37

NIVEL DE LOGRO CURSO 5° BÁSICO

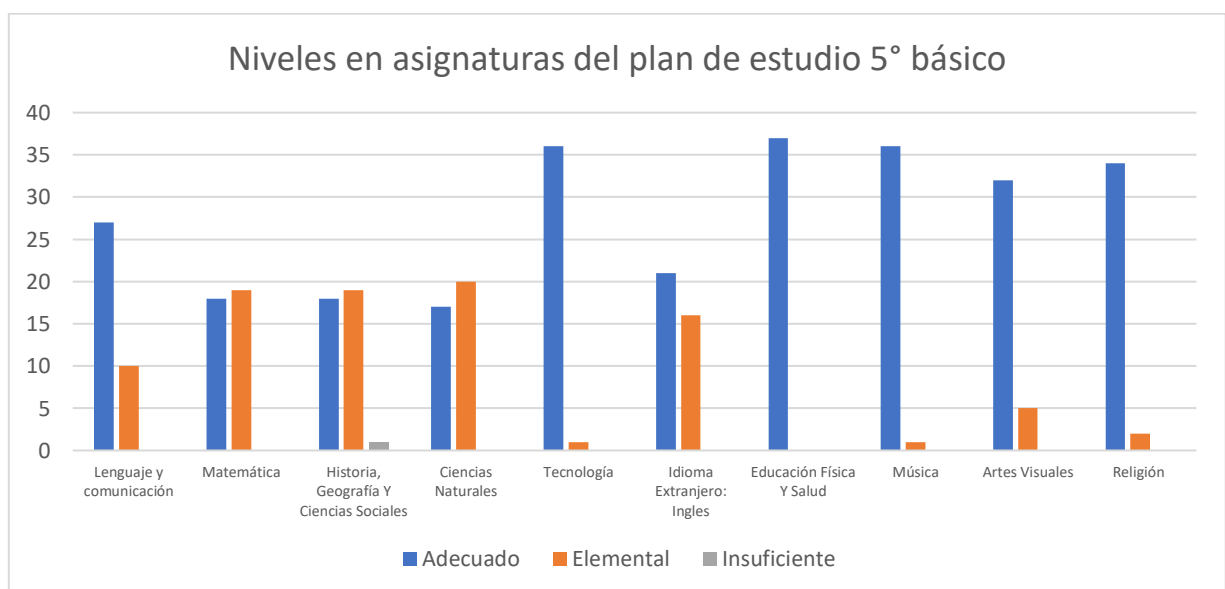
Adecuado (6,2)

Nivel Adecuado: 28

Nivel Elemental: 9

Nivel Insuficiente: 0

ASIGNATURA	NIVEL DE DESEMPEÑO			TOTAL
	Adecuado	Elemental	Insuficiente	
Lenguaje y comunicación	27	10	0	37
Matemática	18	19	0	37
Historia, Geografía Y Ciencias Sociales	18	19	1	37
Ciencias Naturales	17	20	0	37
Tecnología	36	1	0	37
Idioma Extranjero: Ingles	21	16	0	37
Educación Física Y Salud	37	0	0	37
Música	36	1	0	37
Artes Visuales	32	5	0	37
Orientación	37	0	0	37
Consejo de curso	37	0	0	37
Religión	34	2	0	36
Taller de apoyo pedagógico	31	6	0	37
Taller de computación	33	4	0	37



6° BÁSICO A

PROFESORA JEFE: KARINA REBOLLEDO FLORES

MATRÍCULA: 33

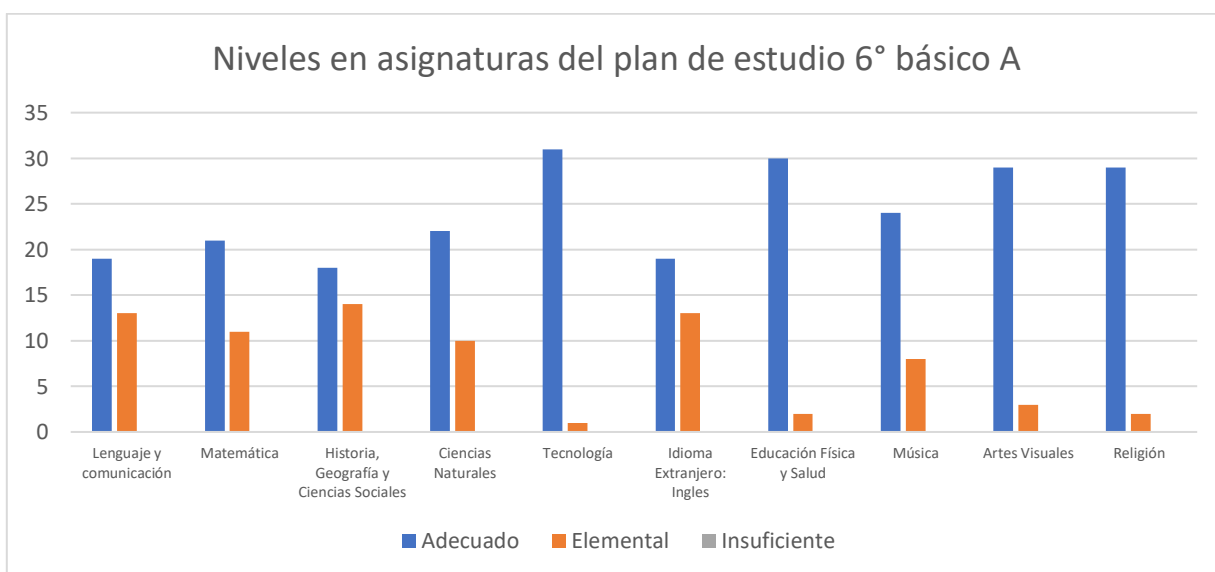
NIVEL DE LOGRO CURSO 6° BÁSICO A**Adecuado (6.2)**

Nivel Adecuado: 25

Nivel Elemental: 7

Nivel Insuficiente: 0

ASIGNATURA	NIVEL DE DESEMPEÑO			TOTAL
	Adecuado	Elemental	Insuficiente	
Lenguaje y comunicación	19	13	0	32
Matemática	21	11	0	32
Historia, Geografía y Ciencias Sociales	18	14	0	32
Ciencias Naturales	22	10	0	32
Tecnología	31	1	0	32
Idioma Extranjero: Ingles	19	13	0	32
Educación Física y Salud	30	2	0	32
Música	24	8	0	32
Artes Visuales	29	3	0	32
Orientación	32	0	0	32
Consejo de curso	32	0	0	32
Religión	29	2	0	31
Taller de apoyo pedagógico	31	1	0	32
Taller de computación	26	6	0	32





6° BÁSICO B

PROFESOR JEFE: LEONARDO ALVARADO GONZALEZ

MATRÍCULA: 32

NIVEL DE LOGRO CURSO 6° BÁSICO B

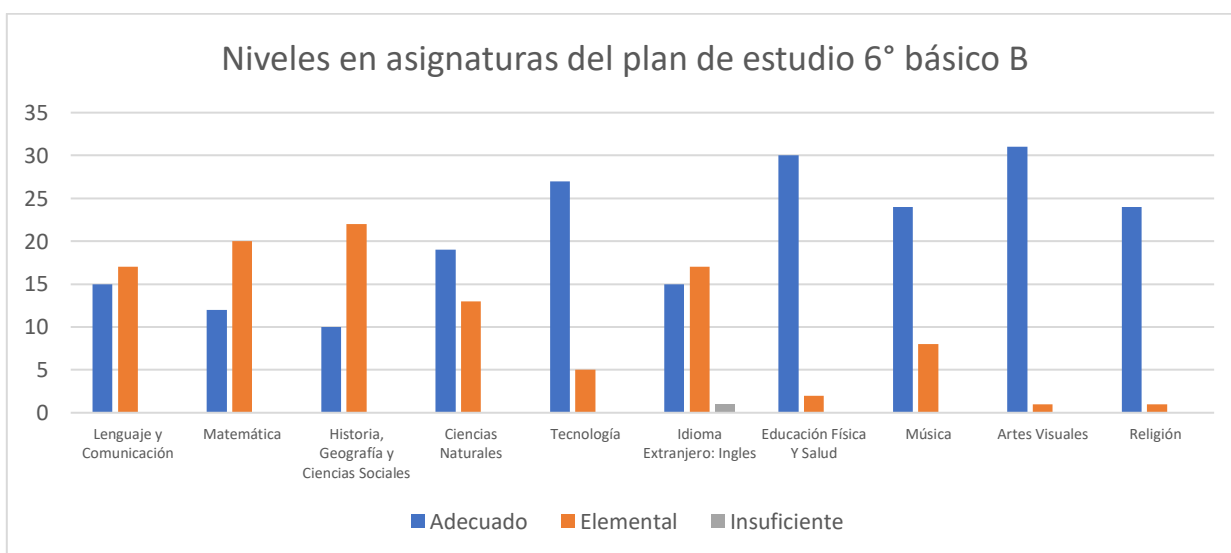
Adecuado (6,1)

Nivel Adecuado: 22

Nivel Elemental: 10

Nivel Insuficiente: 0

ASIGNATURA	NIVEL DE DESEMPEÑO			TOTAL
	Adecuado	Elemental	Insuficiente	
Lenguaje y Comunicación	15	17	0	32
Matemática	12	20	0	32
Historia, Geografía y Ciencias Sociales	10	22	0	32
Ciencias Naturales	19	13	0	32
Tecnología	27	5	0	32
Idioma Extranjero: Ingles	15	17	1	32
Educación Física Y Salud	30	2	0	32
Música	24	8	0	32
Artes Visuales	31	1	0	32
Orientación	32	0	0	32
Consejo de curso	32	0	0	32
Religión	24	1	0	25
Taller de apoyo pedagógico	32	0	0	32
Taller de computación	14	18	0	32





7° BÁSICO A

PROFESORA JEFE: CONSTANZA SANCHEZ WELSCH

MATRÍCULA: 30

NIVEL DE LOGRO CURSO 7° BÁSICO A

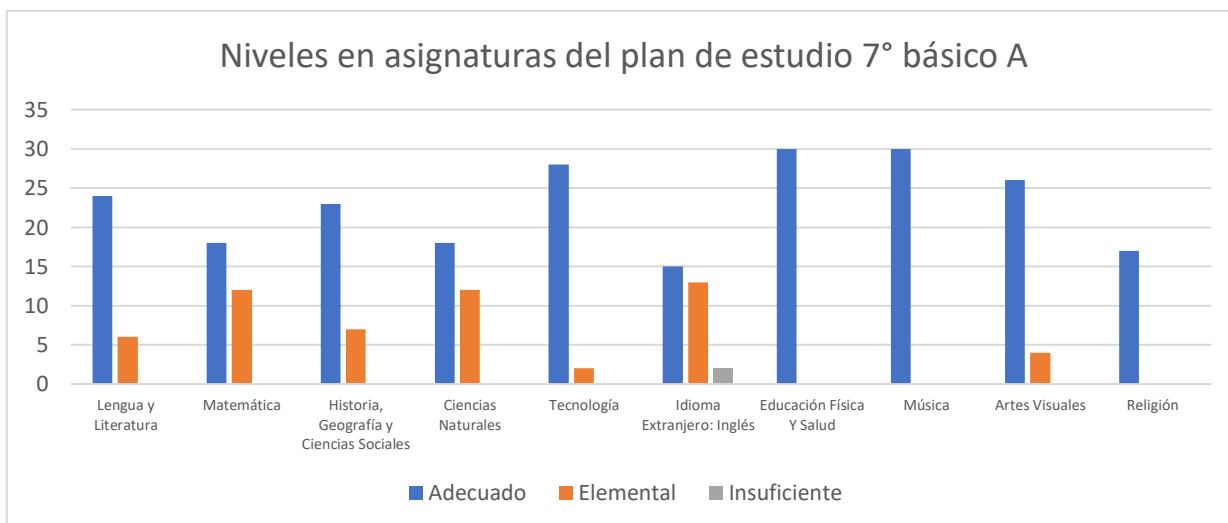
Adecuado (6,4)

Nivel Adecuado: 24

Nivel Elemental: 6

Nivel Insuficiente: 0

ASIGNATURA	NIVEL DE DESEMPEÑO			TOTAL
	Adecuado	Elemental	Insuficiente	
Lengua y Literatura	24	6	0	30
Matemática	18	12	0	30
Historia, Geografía y Ciencias Sociales	23	7	0	30
Ciencias Naturales	18	12	0	30
Tecnología	28	2	0	30
Idioma Extranjero: Inglés	15	13	2	30
Educación Física Y Salud	30	0	0	30
Música	30	0	0	30
Artes Visuales	26	4	0	30
Orientación	30	0	0	30
Consejo de curso	30	0	0	30
Religión	17	0	0	17
Taller de apoyo pedagógico	30	0	0	30
Taller de psicomotricidad	30	0	0	30
Taller de computación	30	0	0	30



7° BÁSICO B

PROFESOR JEFE: RONAL GONZALEZ SANHUEZA

MATRÍCULA: 29

NIVEL DE LOGRO CURSO 7° BÁSICO B

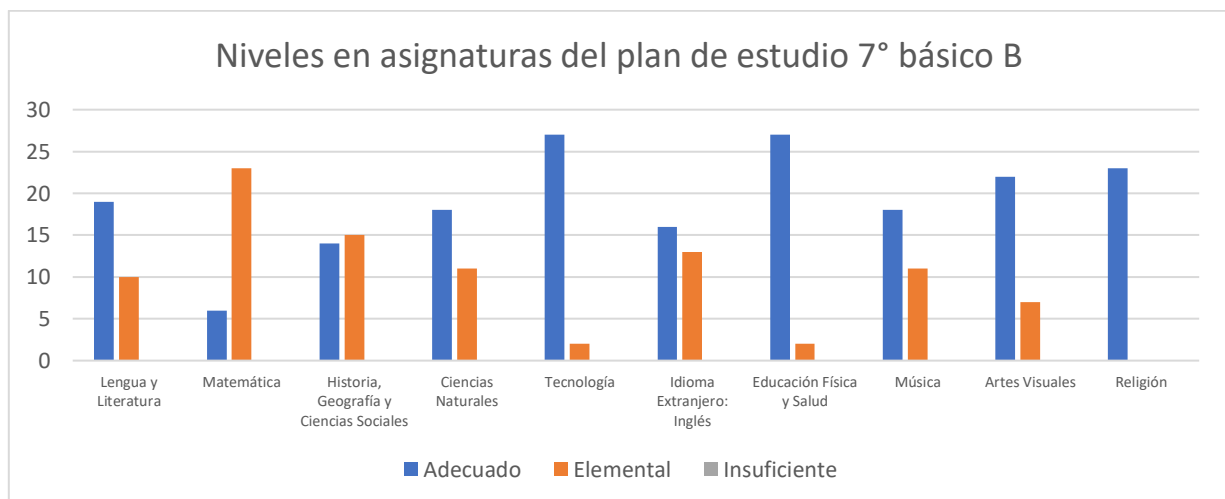
Adecuado (6,1)

Nivel Adecuado: 20

Nivel Elemental: 9

Nivel Insuficiente: 0

ASIGNATURA	NIVEL DE DESEMPEÑO			TOTAL
	Adecuado	Elemental	Insuficiente	
Lengua y Literatura	19	10	0	29
Matemática	6	23	0	29
Historia, Geografía y Ciencias Sociales	14	15	0	29
Ciencias Naturales	18	11	0	29
Tecnología	27	2	0	29
Idioma Extranjero: Inglés	16	13	0	29
Educación Física y Salud	27	2	0	29
Música	18	11	0	29
Artes Visuales	22	7	0	29
Orientación	29	0	0	29
Consejo de curso	29	0	0	29
Religión	23	0	0	23
Taller de apoyo pedagógico	29	0	0	29
Taller de psicomotricidad	26	3	0	29
Taller de computación	17	12	0	29



8° BÁSICO

PROFESOR JEFE: JONATHAN MARTINEZ RIFFO

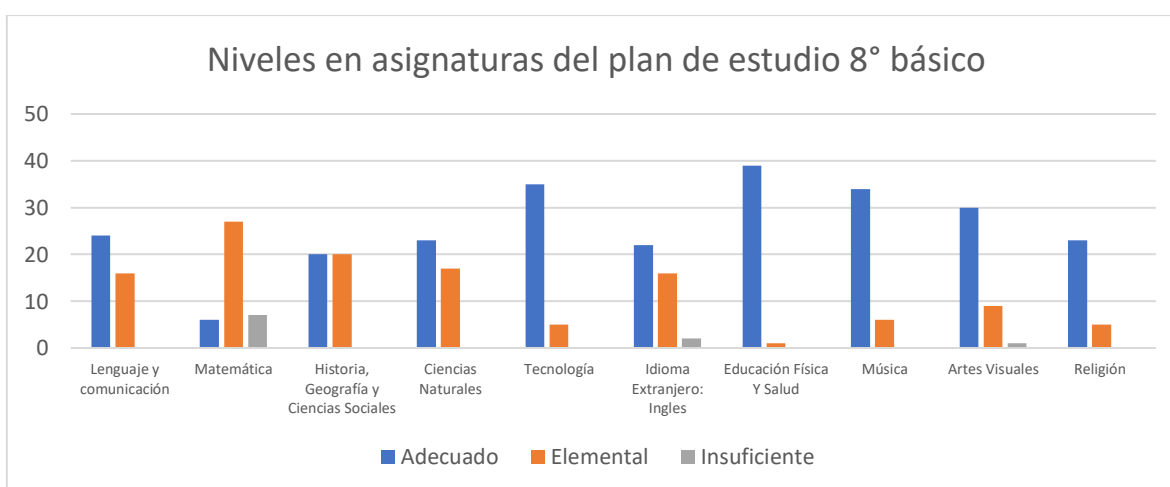
MATRÍCULA: 40

NIVEL DE LOGRO CURSO 8° BÁSICO

Elemental (6,0)

Nivel Adecuado:
 Nivel Elemental:
 Nivel Insuficiente: 0

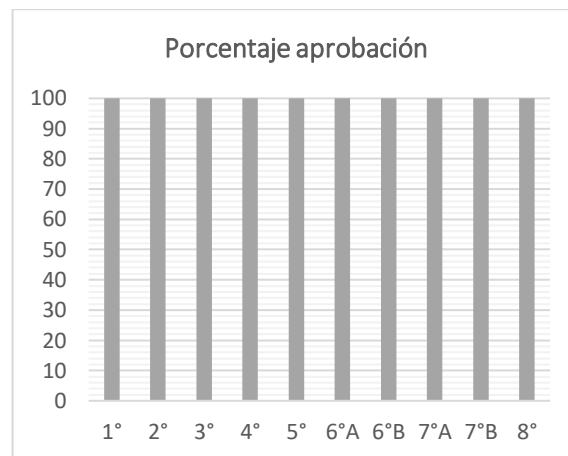
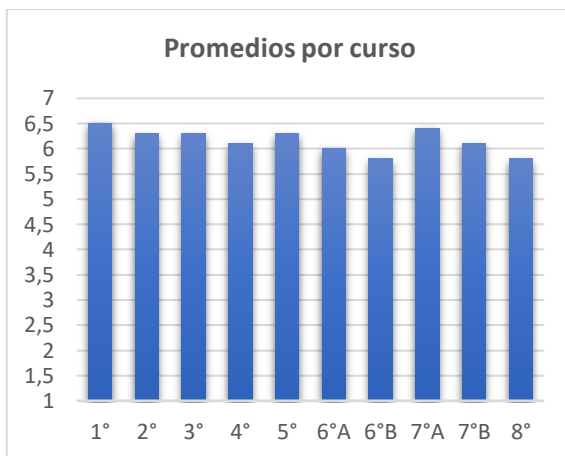
ASIGNATURA	NIVEL DE DESEMPEÑO			TOTAL
	Adecuado	Elemental	Insuficiente	
Lenguaje y comunicación	24	16	0	40
Matemática	6	27	7	40
Historia, Geografía y Ciencias Sociales	20	20	0	40
Ciencias Naturales	23	17	0	40
Tecnología	35	5	0	40
Idioma Extranjero: Ingles	22	16	2	40
Educación Física Y Salud	39	1	0	40
Música	34	6	0	40
Artes Visuales	30	9	1	40
Orientación	40	0	0	40
Consejo de curso	40	0	0	40
Religión	23	5	0	28
Taller de apoyo pedagógico	33	7	0	40
Taller de psicomotricidad	40	0	0	40
Taller de computación	10	27	3	40



PROMEDIO Y GRÁFICO DE APROBACIÓN POR ASIGNATURA - NIVEL BÁSICO

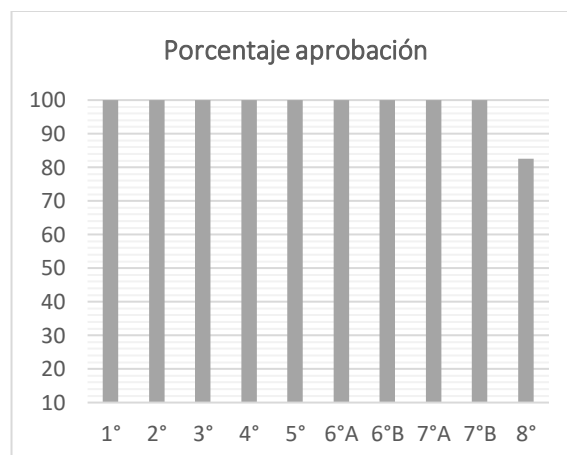
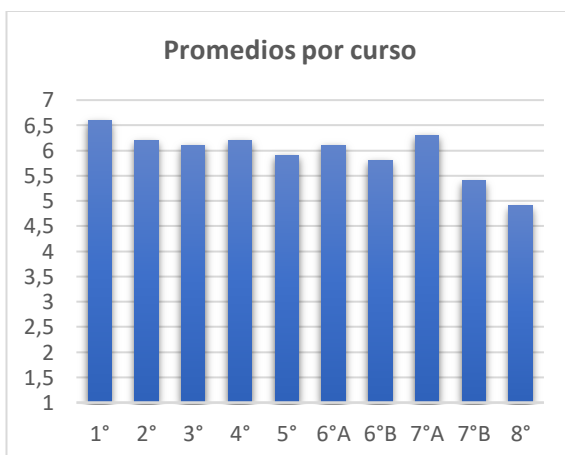
*Lenguaje y Comunicación / Lengua y Literatura

	CURSOS										TOTAL
	1°	2°	3°	4°	5°	6°A	6°B	7°A	7°B	8°	
Calificación anual	6,5	6,3	6,3	6,1	6,3	6,0	5,8	6,4	6,1	5,8	6,2
Porcentaje aprobación	100%	100%	100%	100%	100%	100%	100%	100%	100%	100%	100%



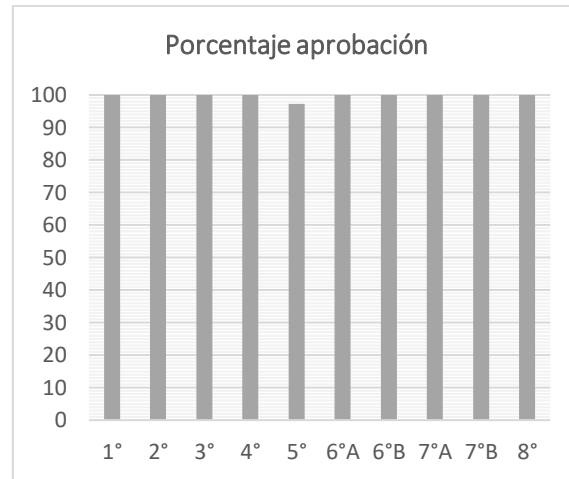
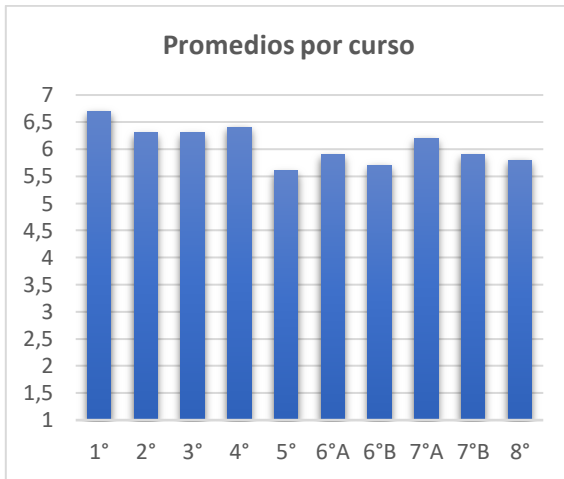
*Matemática

	CURSOS										TOTAL
	1°	2°	3°	4°	5°	6°A	6°B	7°A	7°B	8°	
Calificación anual	6,6	6,2	6,1	6,2	5,9	6,1	5,8	6,3	5,4	4,9	6,0
Porcentaje aprobación	100%	100%	100%	100%	100%	100%	100%	100%	100%	82,5%	98,3%



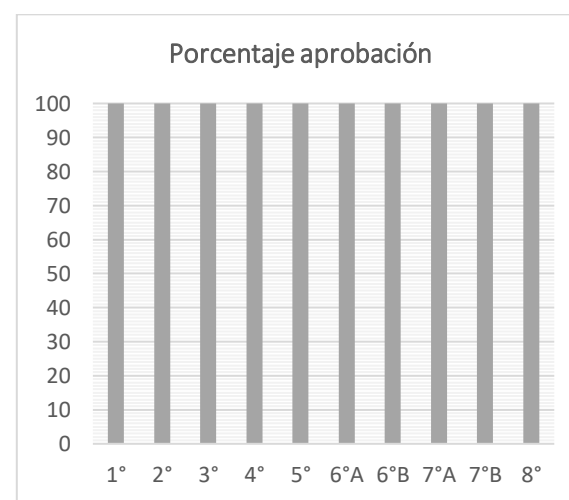
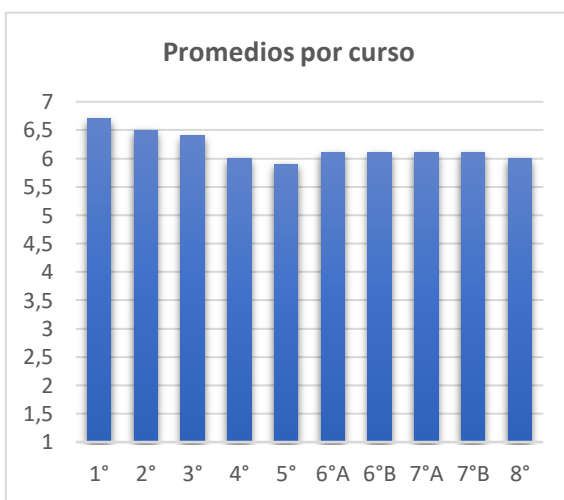
***Historia, Geografía y Ciencias Sociales.**

	CURSOS										TOTAL
	1°	2°	3°	4°	5°	6°A	6°B	7°A	7°B	8°	
Calificación anual	6,7	6,3	6,3	6,4	5,6	5,9	5,7	6,2	5,9	5,8	6,1
Porcentaje aprobación	100%	100%	100%	100%	97,3%	100%	100%	100%	100%	100%	99,7%



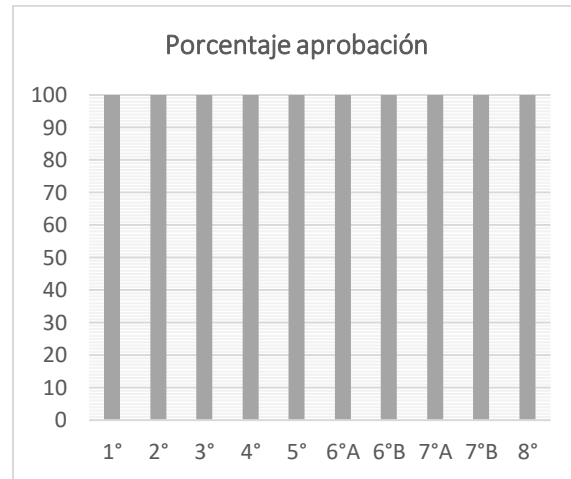
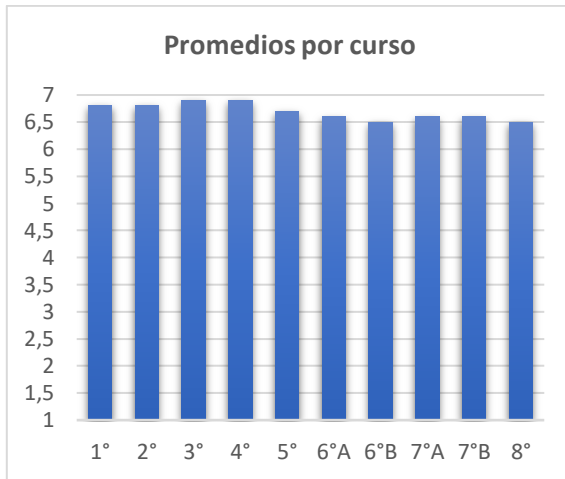
***Ciencias Naturales**

	CURSOS										TOTAL
	1°	2°	3°	4°	5°	6°A	6°B	7°A	7°B	8°	
Calificación anual	6,7	6,5	6,4	6,0	5,9	6,1	6,1	6,1	6,1	6,0	6,2
Porcentaje aprobación	100%	100%	100%	100%	100%	100%	100%	100%	100%	100%	100%



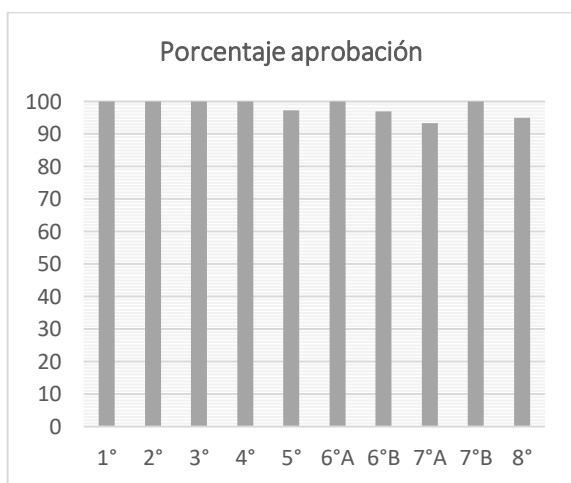
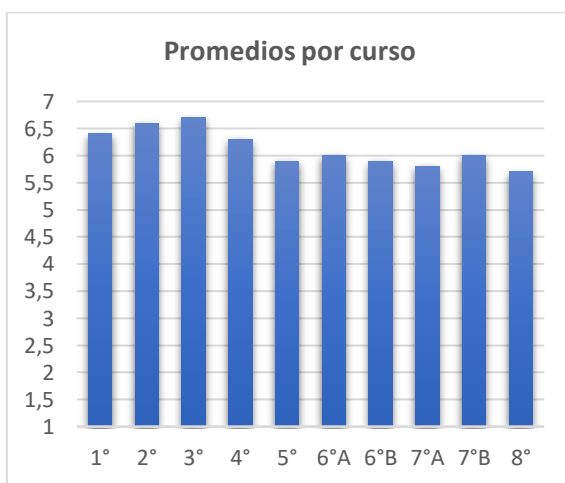
***Tecnología**

	CURSOS										TOTAL
	1°	2°	3°	4°	5°	6°A	6°B	7°A	7°B	8°	
Calificación anual	6,8	6,8	6,9	6,9	6,7	6,6	6,5	6,6	6,6	6,5	6,7
Porcentaje aprobación	100%	100%	100%	100%	100%	100%	100%	100%	100%	100%	100%



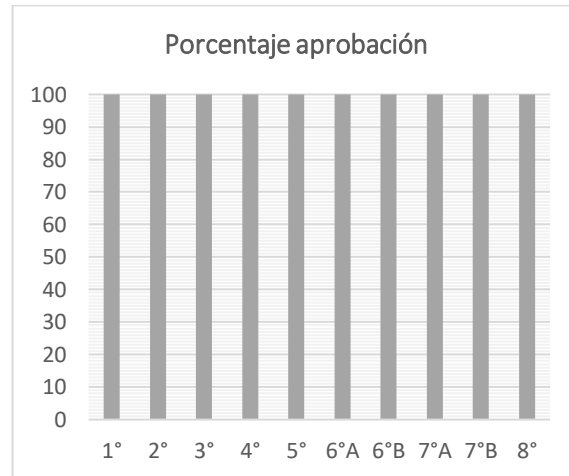
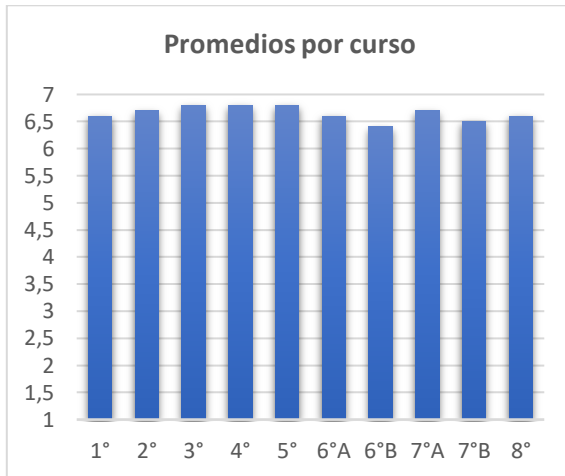
***Inglés**

	CURSOS										TOTAL
	1°	2°	3°	4°	5°	6°A	6°B	7°A	7°B	8°	
Calificación anual	6,4	6,6	6,7	6,3	5,9	6,0	5,9	5,8	6,0	5,7	6,1
Porcentaje aprobación	100%	100%	100%	100%	97,3	100%	96,9%	93,3%	100%	95%	98,3%



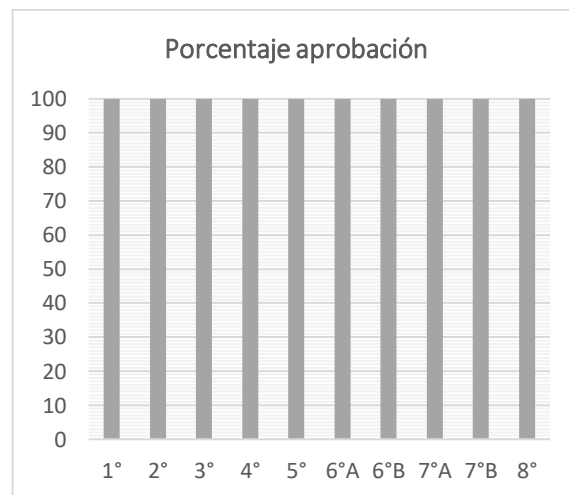
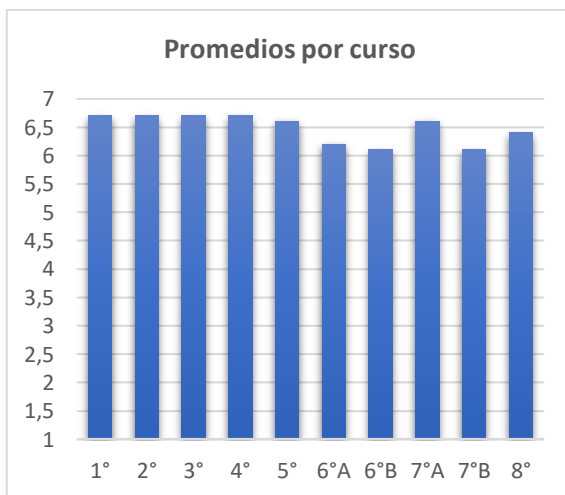
***Educación Física y salud**

	CURSOS										TOTAL
	1°	2°	3°	4°	5°	6°A	6°B	7°A	7°B	8°	
Calificación anual	6,6	6,7	6,8	6,8	6,8	6,6	6,4	6,7	6,5	6,6	6,7
Porcentaje aprobación	100%	100%	100%	100%	100%	100%	100%	100%	100%	100%	100%



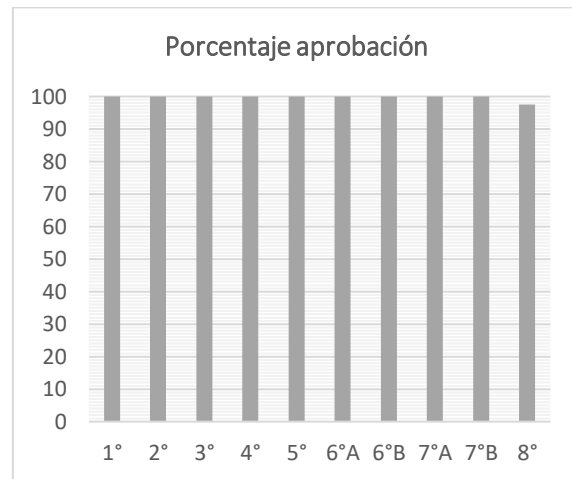
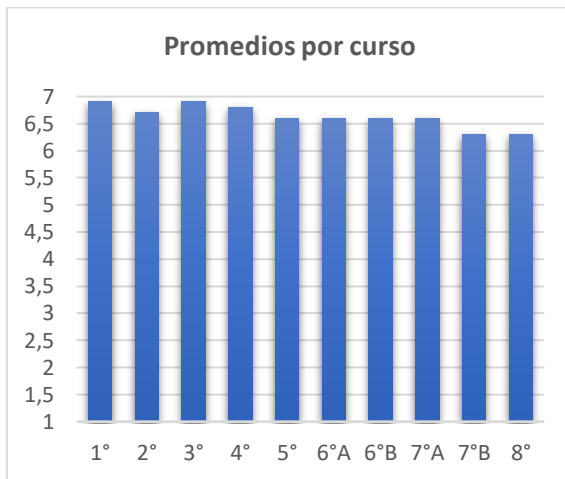
***Música**

	CURSOS										TOTAL
	1°	2°	3°	4°	5°	6°A	6°B	7°A	7°B	8°	
Calificación anual	6,7	6,7	6,7	6,7	6,6	6,2	6,1	6,6	6,1	6,4	6,5
Porcentaje aprobación	100%	100%	100%	100%	100%	100%	100%	100%	100%	100%	100%



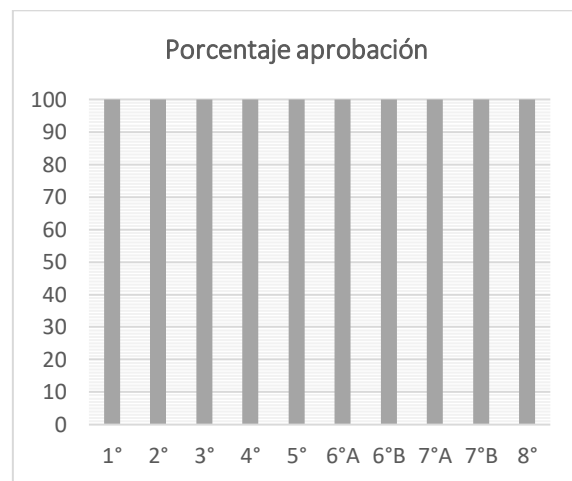
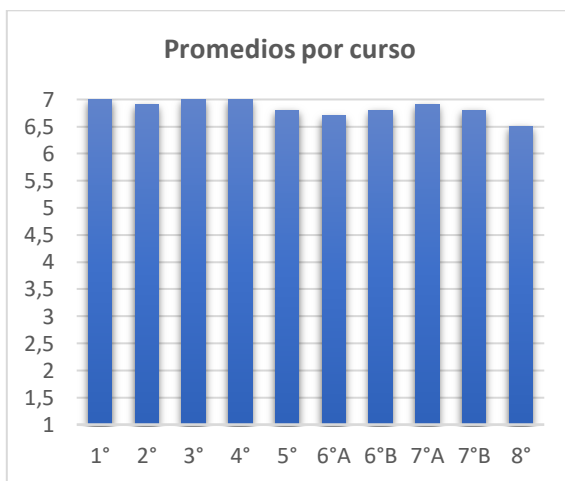
***Artes visuales**

	CURSOS										TOTAL
	1°	2°	3°	4°	5°	6°A	6°B	7°A	7°B	8°	
Calificación anual	6,9	6,7	6,9	6,8	6,6	6,6	6,6	6,6	6,3	6,3	6,6
Porcentaje aprobación	100%	100%	100%	100%	100%	100%	100%	100%	100%	97,5%	99,8%



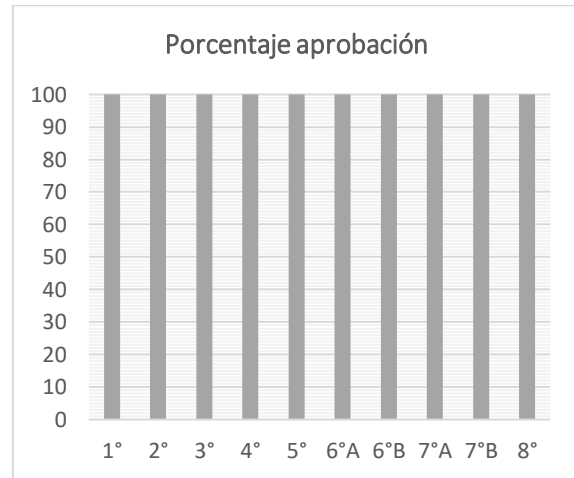
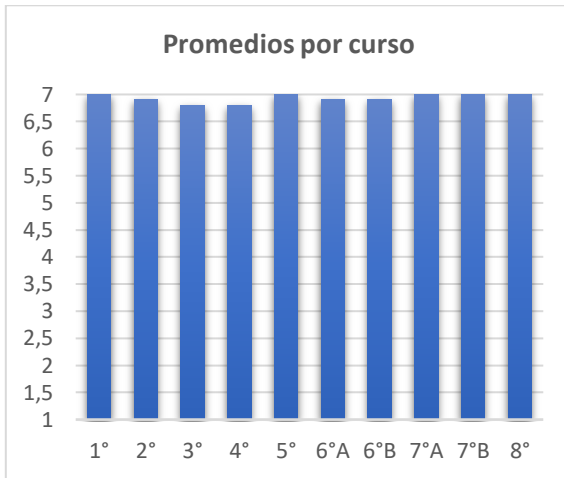
***Religión (calificación conceptual)**

	CURSOS										TOTAL
	1°	2°	3°	4°	5°	6°A	6°B	7°A	7°B	8°	
Calificación anual	7,0	6,9	7,0	7,0	6,8	6,7	6,8	6,9	6,8	6,5	6,8
Porcentaje aprobación	100%	100%	100%	100%	100%	100%	100%	100%	100%	100%	100%



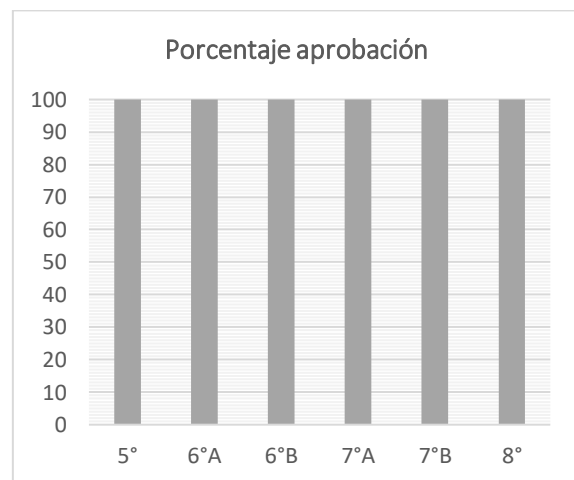
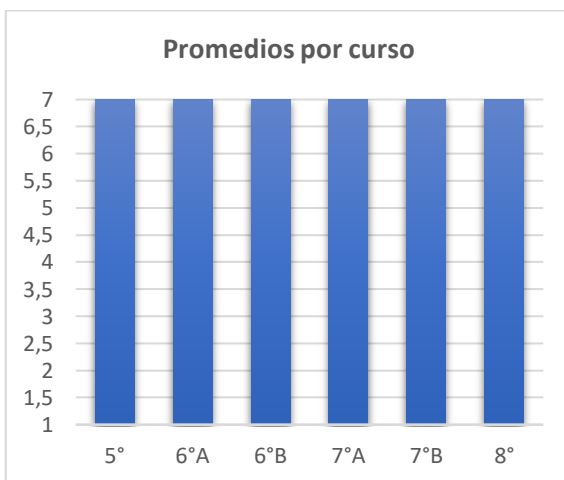
***Orientación (calificación conceptual)**

	CURSOS										TOTAL
	1°	2°	3°	4°	5°	6°A	6°B	7°A	7°B	8°	
Calificación anual	7,0	6,9	6,8	6,8	7,0	6,9	6,9	7,0	7,0	7,0	6,9
Porcentaje aprobación	100%	100%	100%	100%	100%	100%	100%	100%	100%	100%	100%



***Consejo de curso (calificación conceptual)**

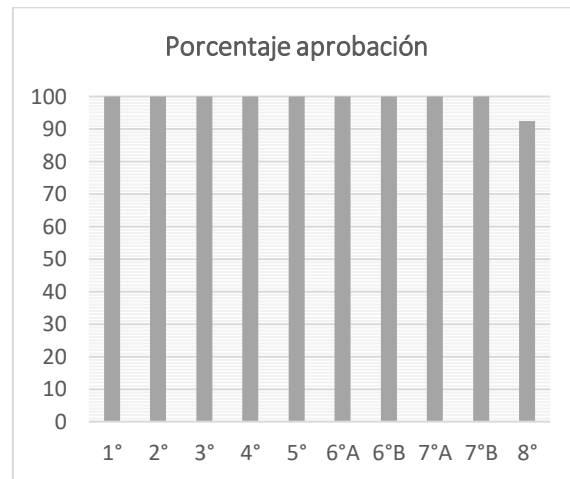
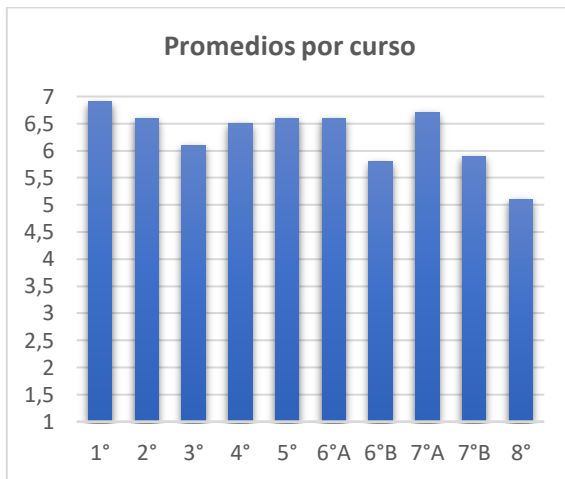
	CURSOS						TOTAL
	5°	6°A	6°B	7°A	7°B	8°	
Calificación anual	7,0	7,0	7,0	7,0	7,0	7,0	7,0
Porcentaje aprobación	100%	100%	100%	100%	100%	100%	100%





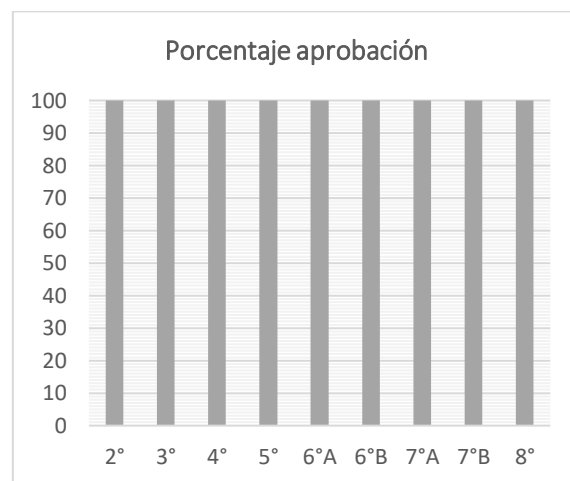
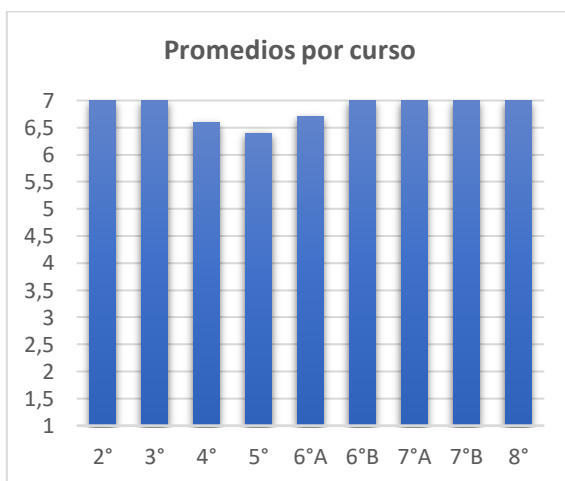
***Taller Computación (calificación conceptual)**

	CURSOS										TOTAL
	1°	2°	3°	4°	5°	6°A	6°B	7°A	7°B	8°	
Calificación anual	6,9	6,6	6,1	6,5	6,6	6,6	5,8	6,7	5,9	5,1	6,3
Porcentaje aprobación	100%	100%	100%	100%	100%	100%	100%	100%	96,6%	92,5%	98,9%



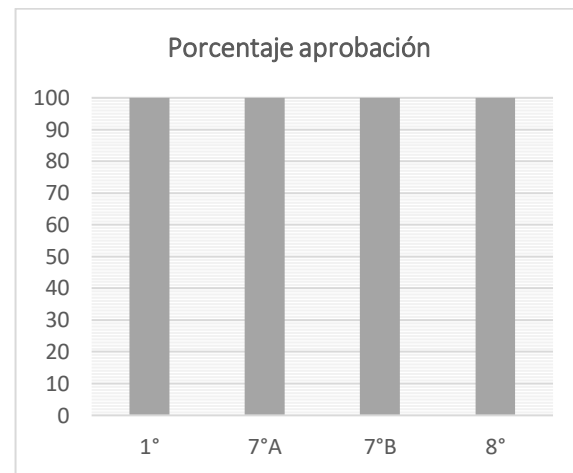
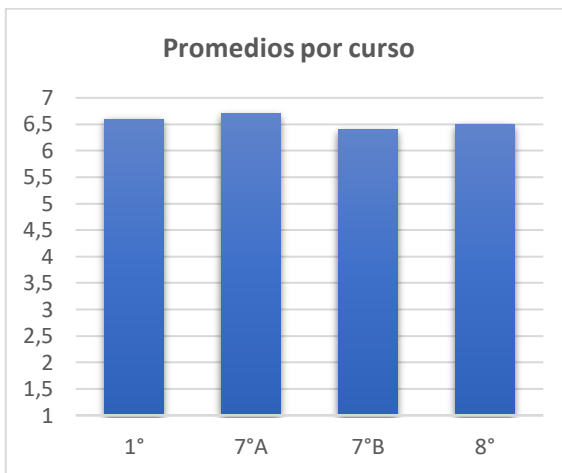
***Taller Apoyo pedagógico (calificación conceptual)**

	CURSOS									TOTAL
	2°	3°	4°	5°	6°A	6°B	7°A	7°B	8°	
Calificación anual	7,0	7,0	6,6	6,4	6,7	7,0	7,0	7,0	7,0	6,9
Porcentaje aprobación	100%	100%	100%	100%	100%	100%	100%	100%	100%	100%



***Taller Psicomotricidad (calificación conceptual)**

	CURSOS				TOTAL
	1°	7°A	7°B	8°	
Calificación anual	6,6	6,7	6,4	6,5	6,6
Porcentaje aprobación	100%	100%	100%	100%	100%



***Taller School Music (calificación conceptual)**

	CURSOS		TOTAL
	1°	2°	
Calificación anual	5,5	6,1	6,3
Porcentaje aprobación	100%	100%	100%

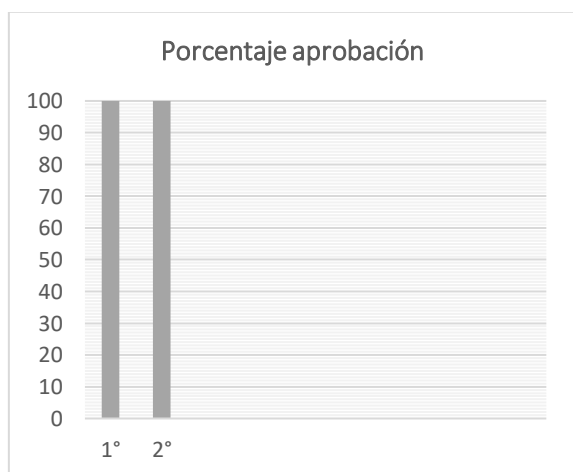
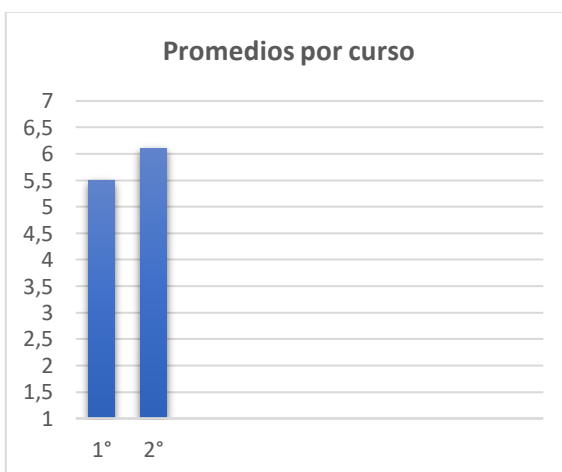
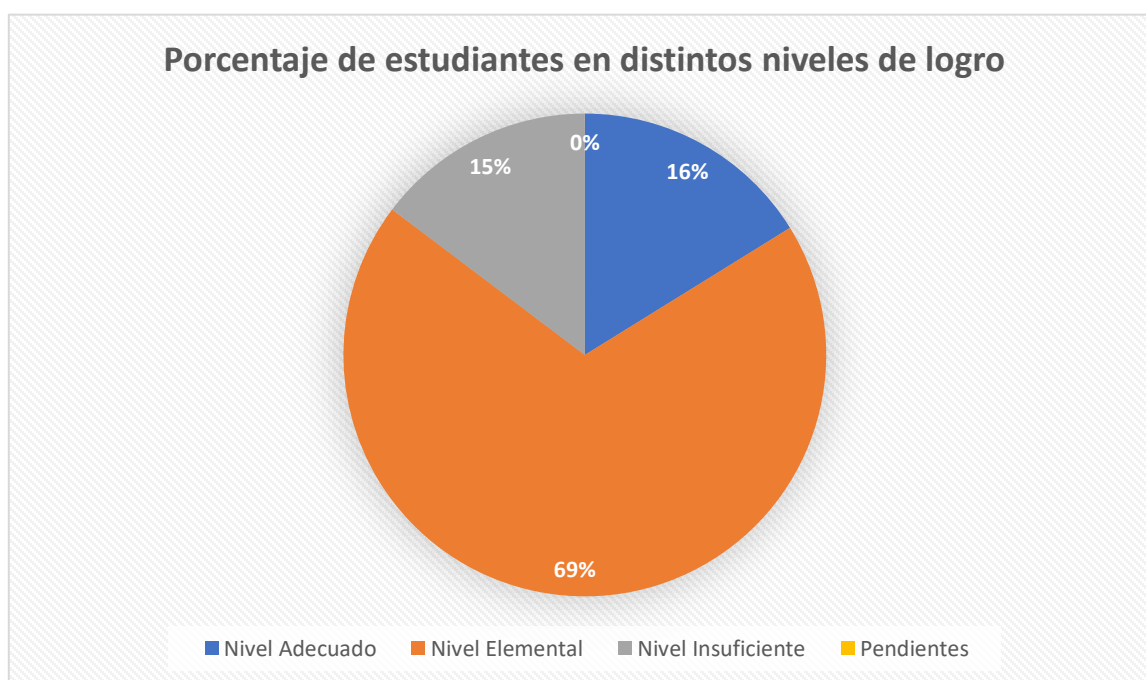


TABLA NIVEL DE LOGRO - NIVEL PARVULARIO

CURSO	NIVEL ADECUADO	NIVEL ELEMENTAL	NIVEL INSUFICIENTE
Medio Mayor A	0	4	4
Primer nivel de transición A	6	7	2
Primer nivel de transición B	0	5	1
Segundo nivel de transición A	0	11	2
Segundo nivel de transición B	3	10	1
Nivel combinado	2	10	0
TOTAL	11	47	10

*El nivel de cada niño/a fue determinado por la cantidad mayor de objetivos de aprendizajes en nivel predominante.

GRÁFICO NIVEL DE LOGRO - NIVEL PARVULARIO



*El nivel de cada niño/a fue determinado por la cantidad mayor de objetivos de aprendizajes en nivel predominante.

DESGLOSE POR CURSO Y ÁMBITO - NIVEL PARVULARIO

MEDIO MAYOR A

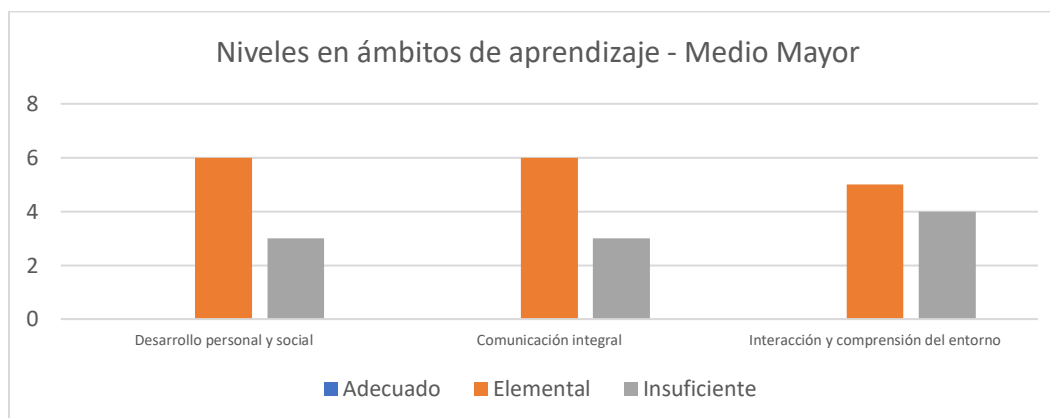
PROFESORA JEFE: ORIETTA CARRASCO MONSALVE

MATRÍCULA: 8

NIVEL DE LOGRO CURSO
MEDIO MAYOR

Nivel Adecuado: 0
Nivel Elemental: 6
Nivel Insuficiente: 2

ÁMBITO	NIVEL DE DESEMPEÑO			TOTAL
	Adecuado	Elemental	Insuficiente	
Desarrollo personal y social	0	6	2	8
Comunicación integral	0	6	2	8
Interacción y comprensión del entorno	0	5	3	8



PRIMER NIVEL DE TRANSICIÓN A

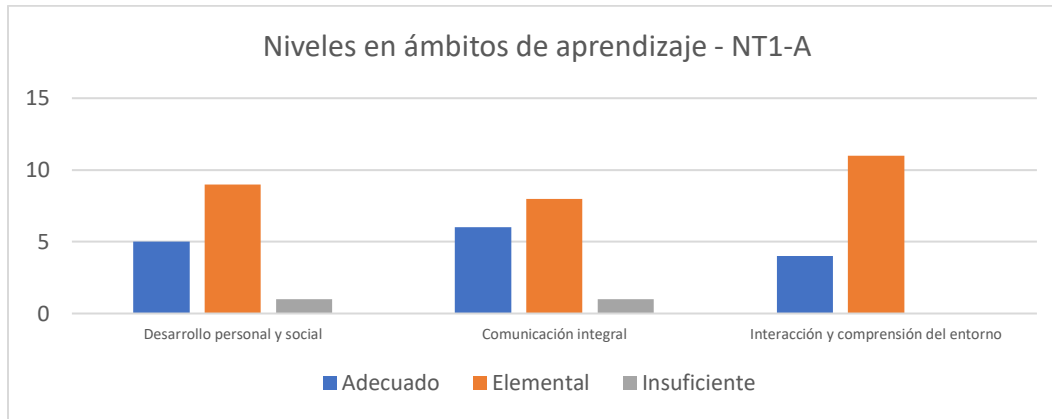
PROFESORA JEFE: KAREN FLORES (ELIZABETH LABRAÑA REEMPLAZO)

MATRÍCULA: 15

NIVEL DE LOGRO CURSO
NT1-A

Nivel Adecuado: 3
Nivel Elemental: 12
Nivel Insuficiente: 0

ÁMBITO	NIVEL DE DESEMPEÑO			TOTAL
	Adecuado	Elemental	Insuficiente	
Desarrollo personal y social	5	9	1	15
Comunicación integral	6	8	1	15
Interacción y comprensión del entorno	4	11	0	15



PRIMER NIVEL DE TRANSICIÓN B

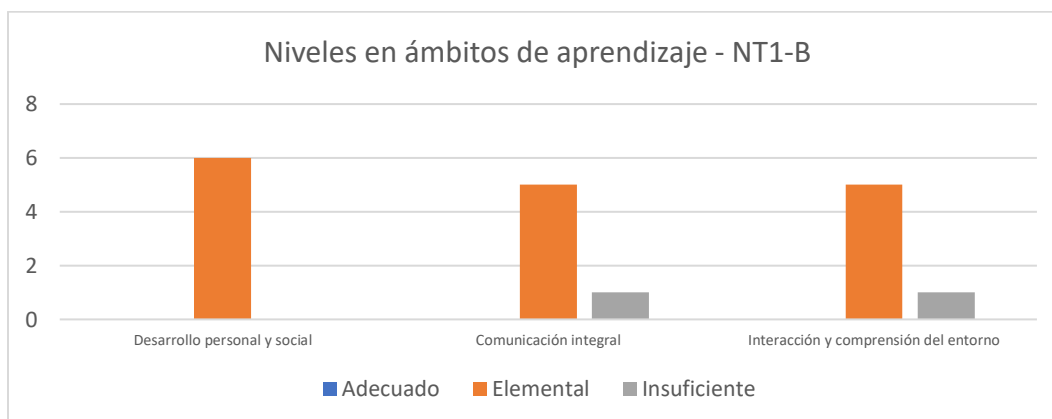
PROFESORA JEFE: NATHALIE GATICA FLORES

MATRÍCULA: 6

NIVEL DE LOGRO CURSO
NT1-B

Nivel Adecuado: 0
Nivel Elemental: 6
Nivel Insuficiente: 0

ÁMBITO	NIVEL DE DESEMPEÑO			TOTAL
	Adecuado	Elemental	Insuficiente	
Desarrollo personal y social	0	6	0	6
Comunicación integral	0	5	1	6
Interacción y comprensión del entorno	0	5	1	6



SEGUNDO NIVEL DE TRANSICIÓN A

PROFESORA JEFE: ORIETTA CARRASCO MONSALVE

MATRÍCULA: 14

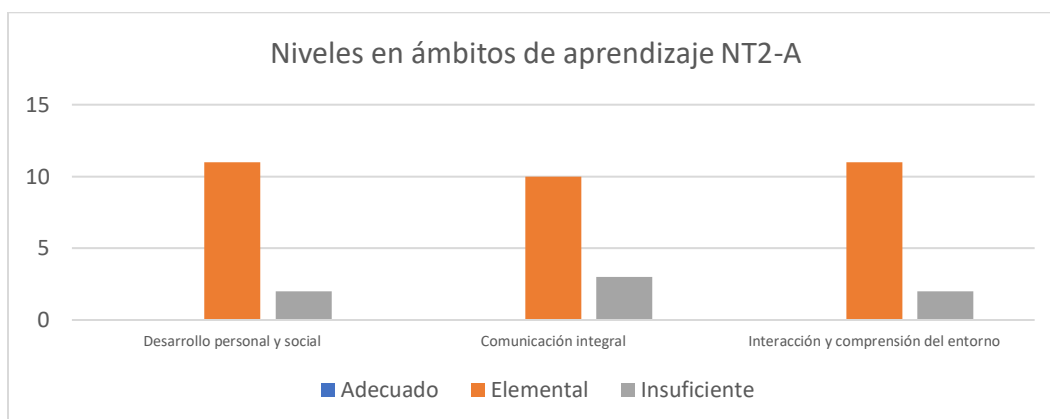
**NIVEL DE LOGRO CURSO
NT2-A**

Nivel Adecuado: 0

Nivel Elemental: 12

Nivel Insuficiente: 1

ÁMBITO	NIVEL DE DESEMPEÑO			TOTAL
	Adecuado	Elemental	Insuficiente	
Desarrollo personal y social	0	11	2	13
Comunicación integral	0	10	3	13
Interacción y comprensión del entorno	0	11	2	13

**SEGUNDO NIVEL DE TRANSICIÓN B**

PROFESORA JEFE: NATHALIE GATICA FLORES

MATRÍCULA: 14

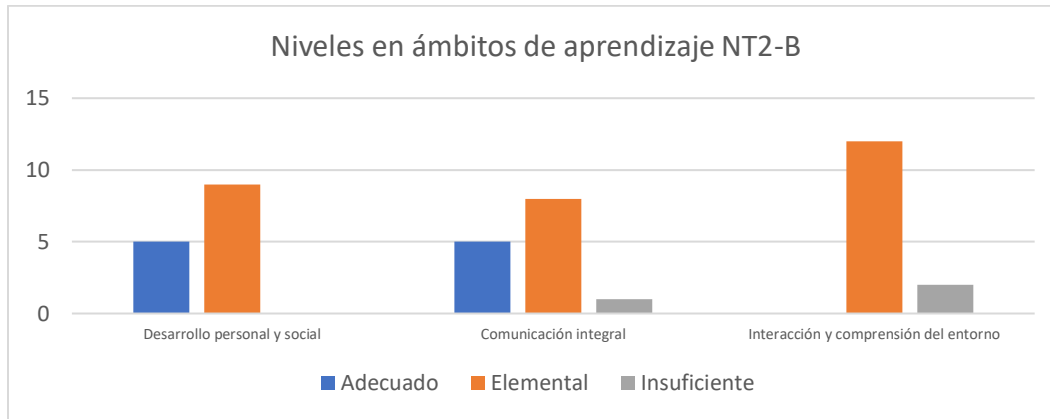
**NIVEL DE LOGRO CURSO
NT2-B**

Nivel Adecuado: 3

Nivel Elemental: 11

Nivel Insuficiente: 0

ÁMBITO	NIVEL DE DESEMPEÑO			TOTAL
	Adecuado	Elemental	Insuficiente	
Desarrollo personal y social	5	9	0	14
Comunicación integral	5	8	1	14
Interacción y comprensión del entorno	0	12	2	14

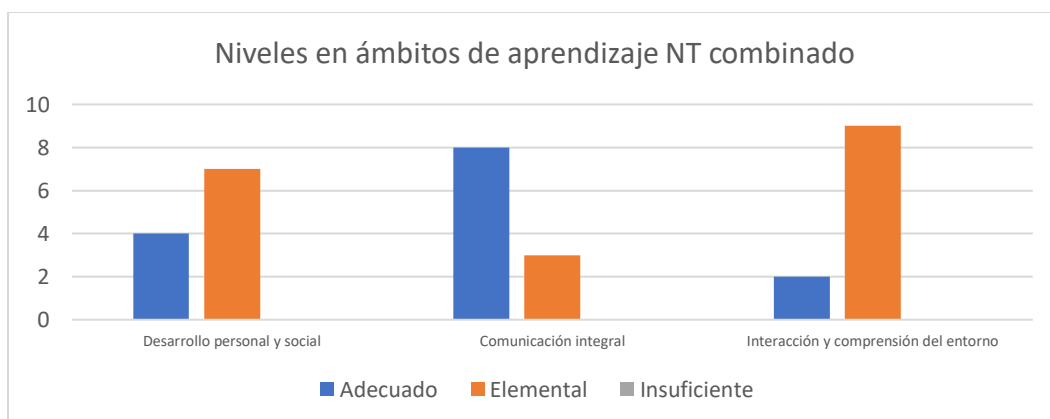


COMBINADO
 PROFESORA JEFE: ADRIANA AGUILAR RIFO
 MATRÍCULA: 12

**NIVEL DE LOGRO CURSO
 NT COMBINADO**

Nivel Adequado: 3
 Nivel Elemental: 8
 Nivel Insuficiente: 0

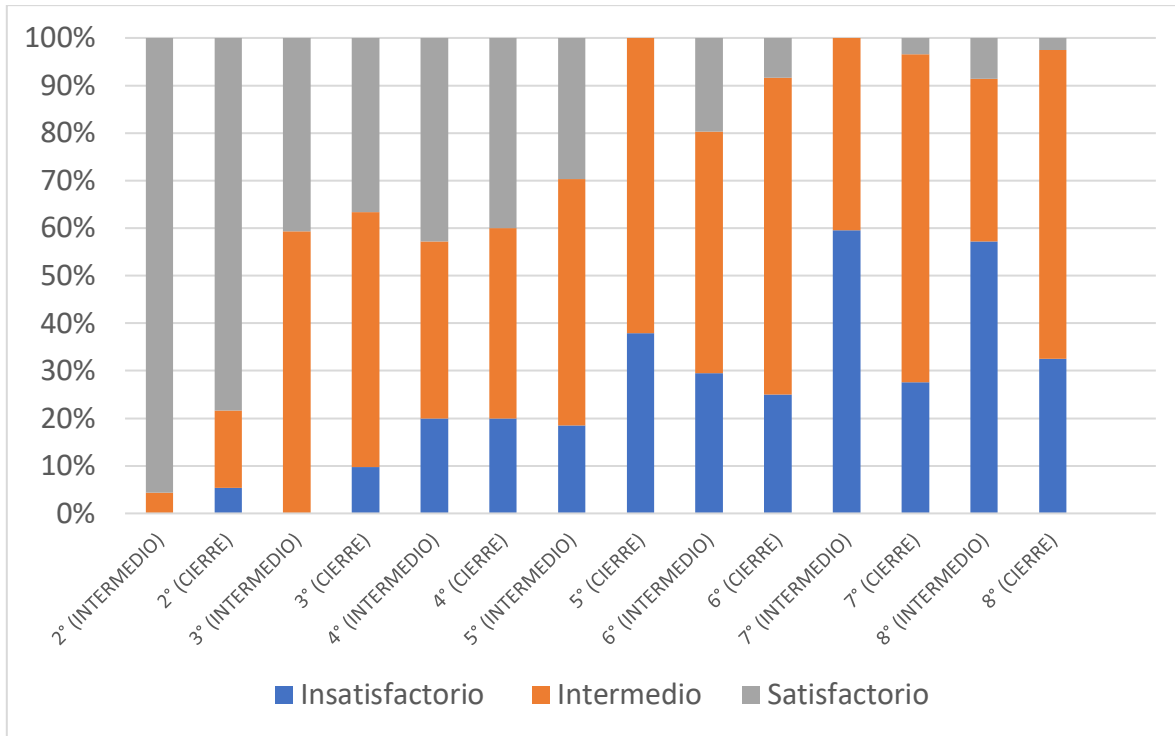
ÁMBITO	NIVEL DE DESEMPEÑO			TOTAL
	Adequado	Elemental	Insuficiente	
Desarrollo personal y social	4	7	0	11
Comunicación integral	8	3	0	11
Interacción y comprensión del entorno	2	9	0	11



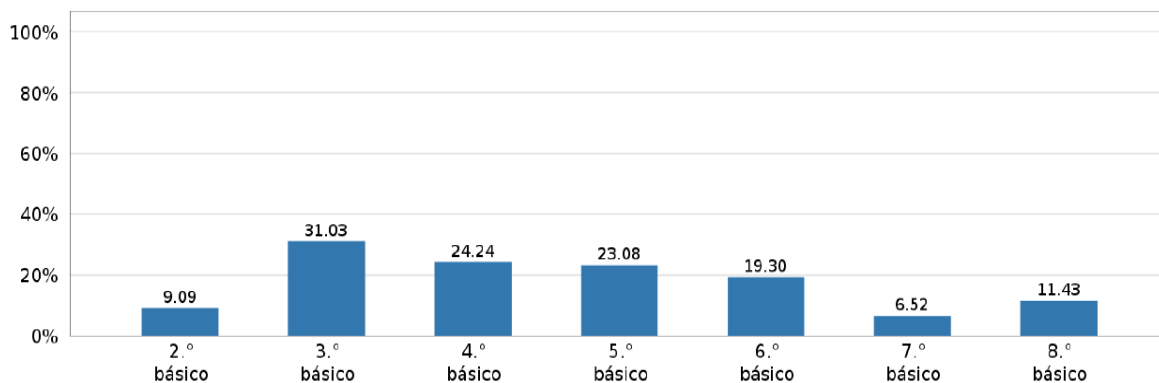


II. RESULTADOS DIA (DIAGNÓSTICO INTEGRAL DE APRENDIZAJES)

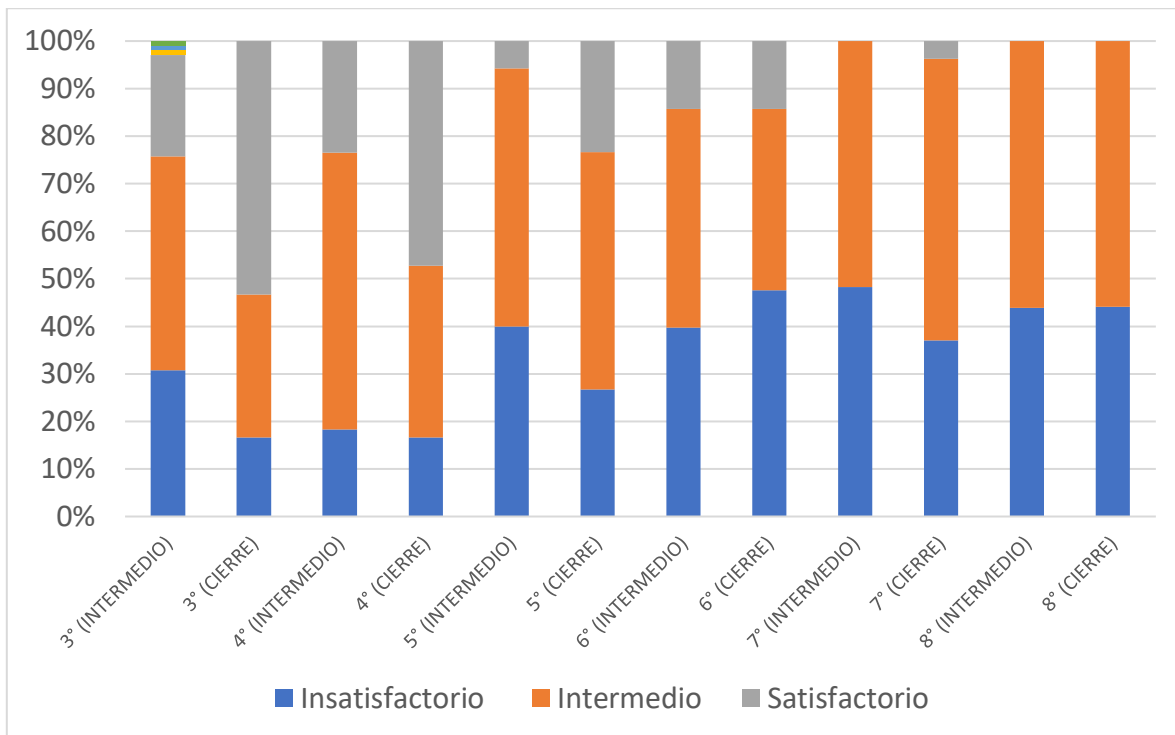
Porcentaje de estudiantes según nivel de logro en LECTURA



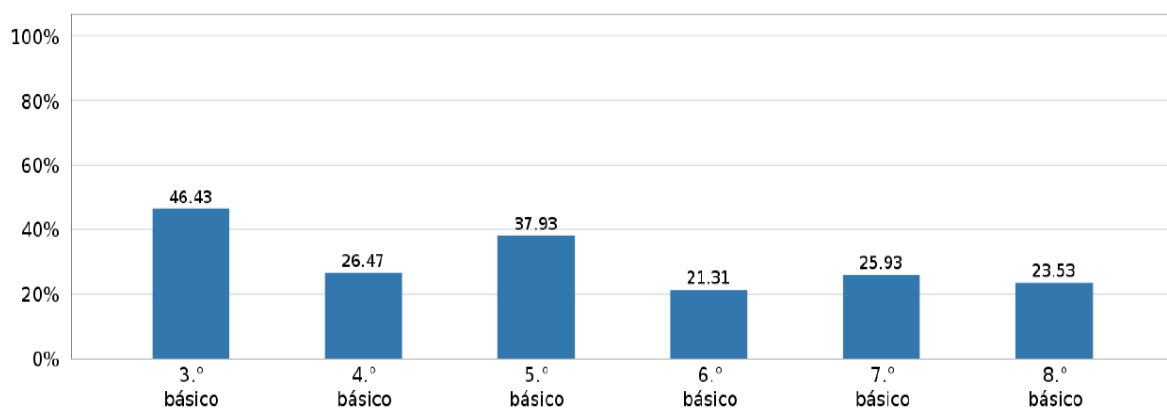
Porcentaje de estudiantes que obtuvo avances en LECTURA



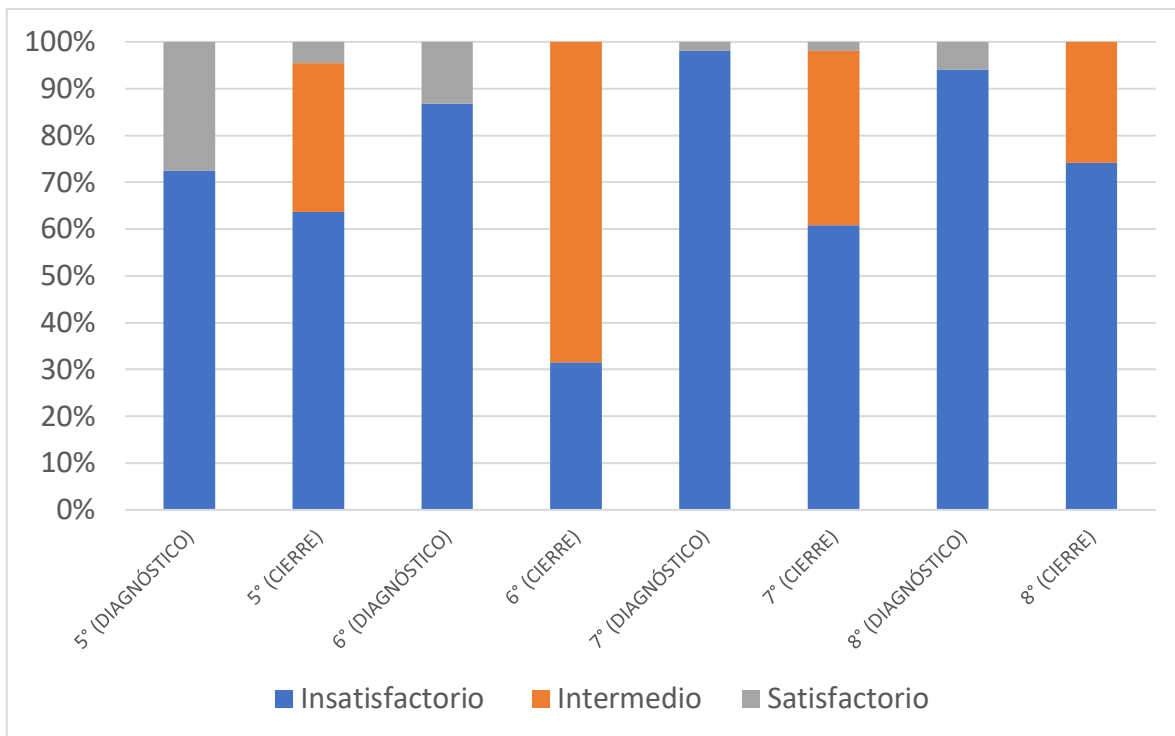
Porcentajes de estudiantes según nivel de logro en MATEMÁTICA



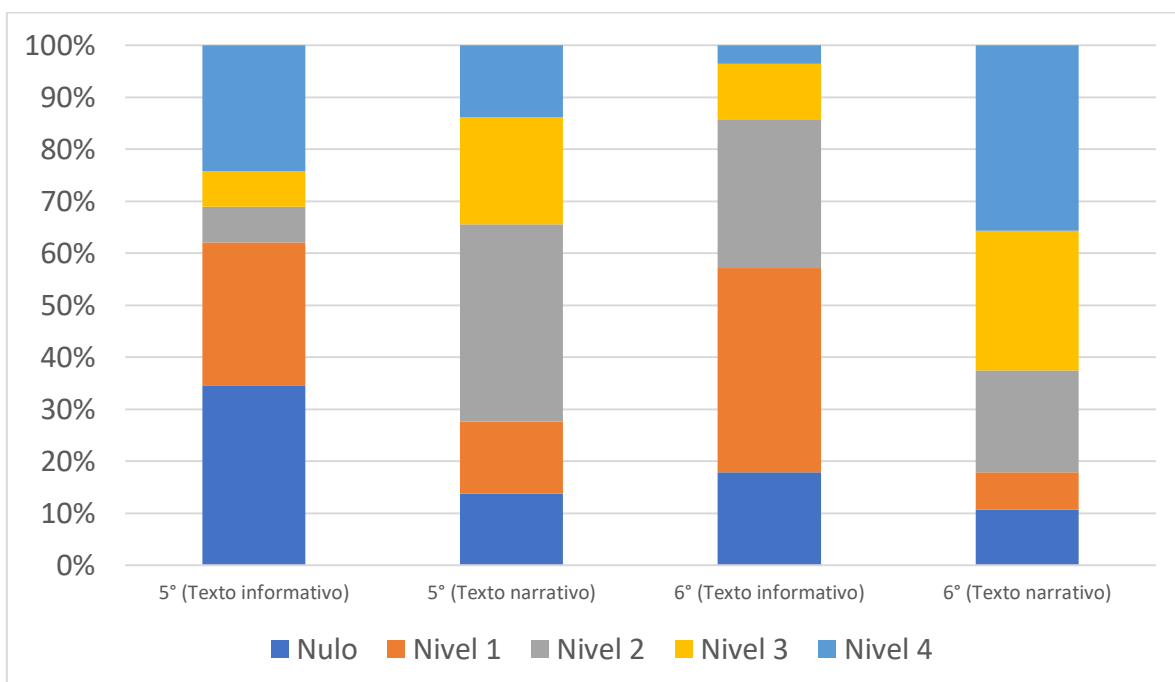
Porcentaje de estudiantes que obtuvo avances en MATEMÁTICA



Porcentajes de estudiantes según nivel de logro en HISTORIA, GEOGRAFÍA y CIENCIAS SOCIALES

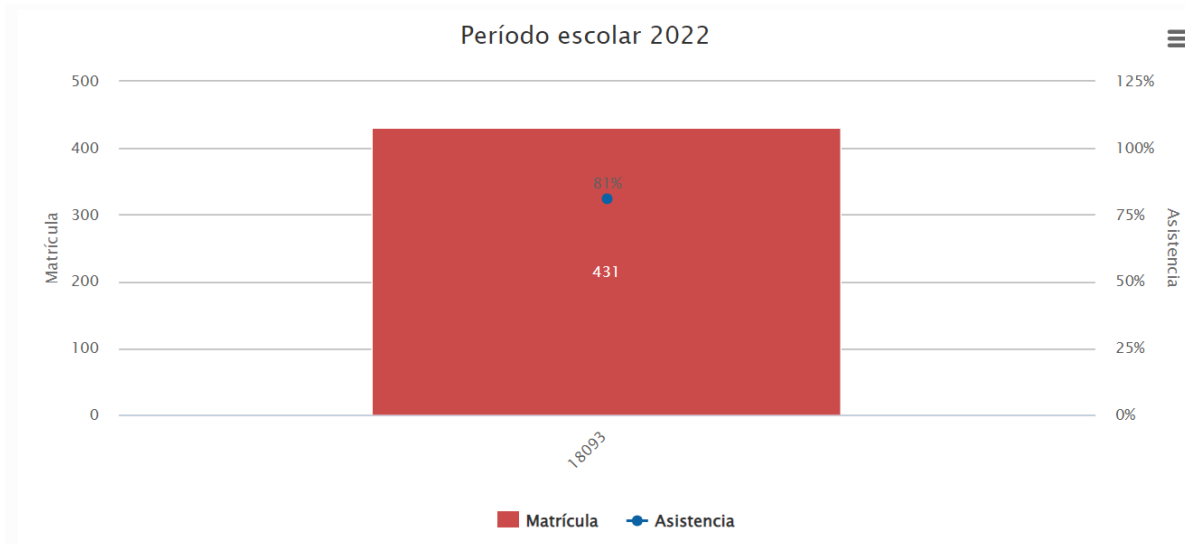


Porcentajes de estudiantes según nivel de logro en ESCRITURA



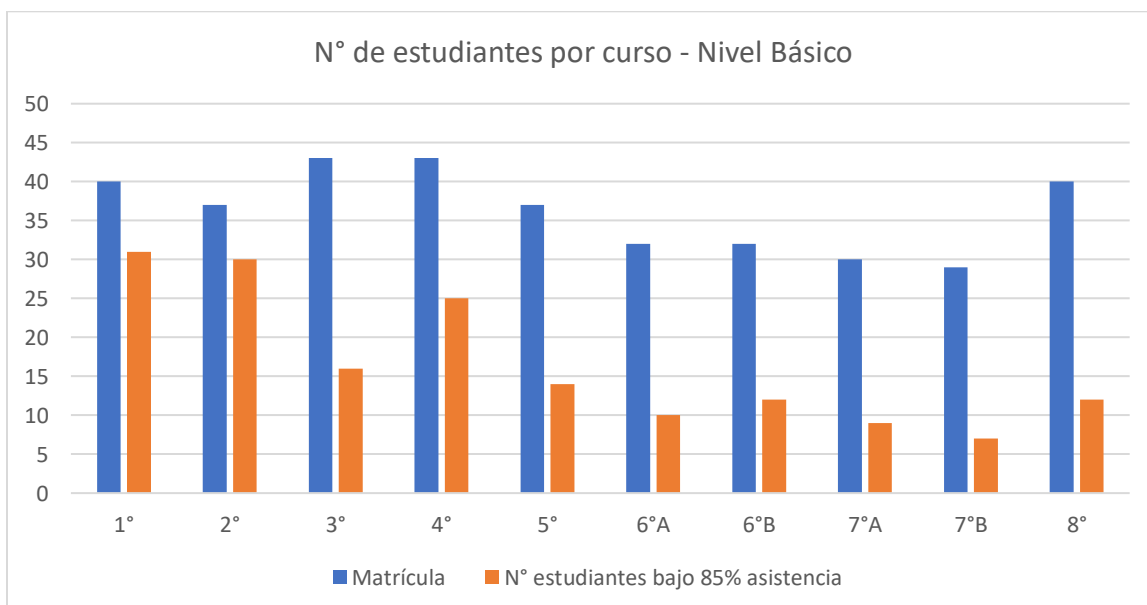
III. RESULTADOS ASISTENCIA.

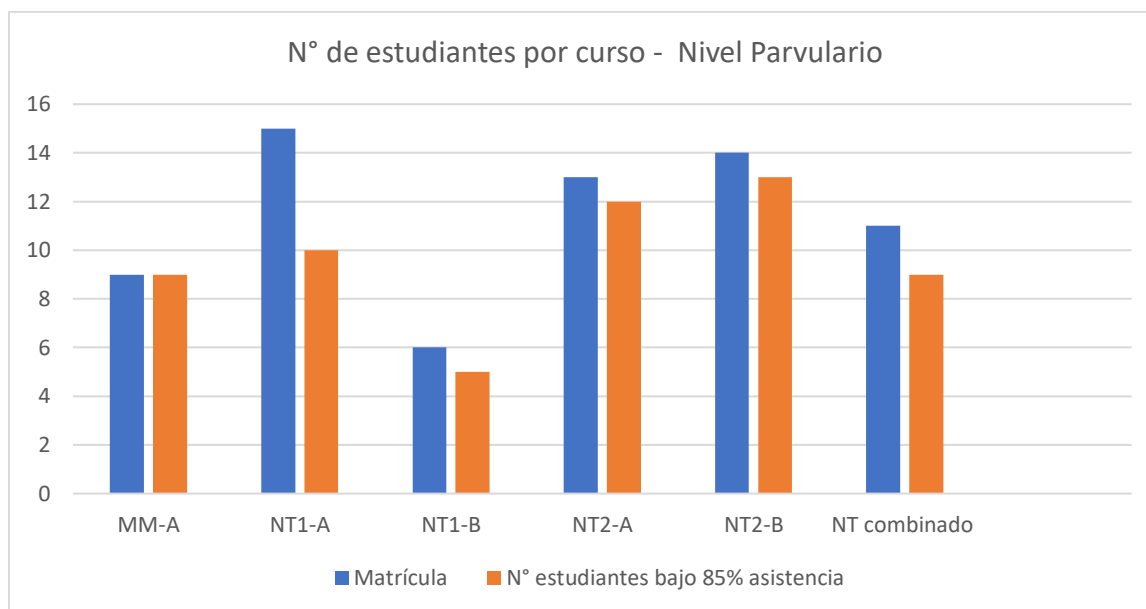
GRÁFICO RESUMEN ASISTENCIA DEL ESTABLECIMIENTO



Establecimiento	Matriculados	Asistencia	Porc. asistencia	Inasistencia	Porc. inasistencia	Asistencia posible
(18093) Colegio El Valle de Hualqui	431	59.758	81%	14.315	19%	74.073

GRÁFICO DE ESTUDIANTES CON MENOR AL 85% DE ASISTENCIA





El presente año se enfatizó en la revinculación y continuidad de trayectoria educativa, flexibilizando en los criterios de promoción respecto a la asistencia, permitiendo que estudiantes con menor porcentaje de asistencia fueran promovidos al siguiente curso bajo normativa vigente del Decreto 67 (artículo 11). Pese a medidas preventivas que las familias han tomado, nuestro colegio mantuvo el vínculo con cada estudiante. Para el año 2023, cada uno de estos estudiantes dispondrán de un acompañamiento que permitirá monitorear su desempeño y asistencia.

IV. PROGRAMA DE INTEGRACIÓN ESCOLAR (PIE)

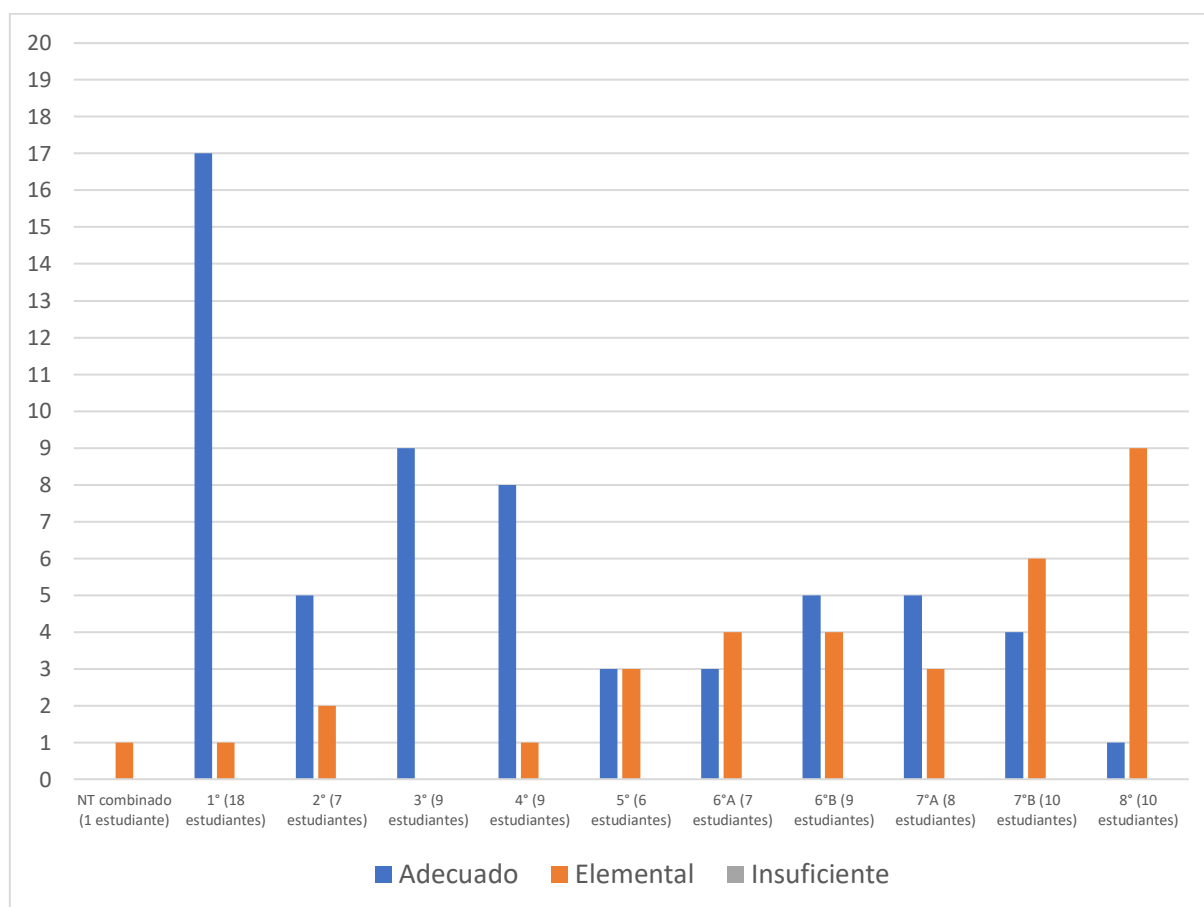
CANTIDAD DE ESTUDIANTES APOYADOS EN PIE

NEE PERMANENTES		NEE TRANSITORIAS	
Trastorno Espectro Autista	4 (+7)	Trastorno Específico del Lenguaje	17 (+10)
Discapacidad Intelectual Leve	11	Trastorno por Déficit atencional	5 (+1)
Discapacidad Intelectual Moderada	1	Dificultad Específica del Aprendizaje	17 (+6)
Hipoacusia moderada	1	Funcionamiento Intelectual Limitrofe	11 (+1)
17 estudiantes (+7 adicionales)		50 estudiantes (+18 adicionales)	
Total 67 estudiantes según normativa (+25 adicionales)			

CANTIDAD DE PROFESIONALES DEL PIE

EN PROGRAMA DE INTEGRACIÓN ESCOLAR 2022		
PROFESIONAL	CANTIDAD	Nº HORAS CONTRATO
Educador/a diferencial	4	148
Psicóloga	1	38
Fonoaudiólogo	1	16
Docentes de asignatura	7	30

GRÁFICO NIVEL DE LOGRO DE ESTUDIANTES EN PIE



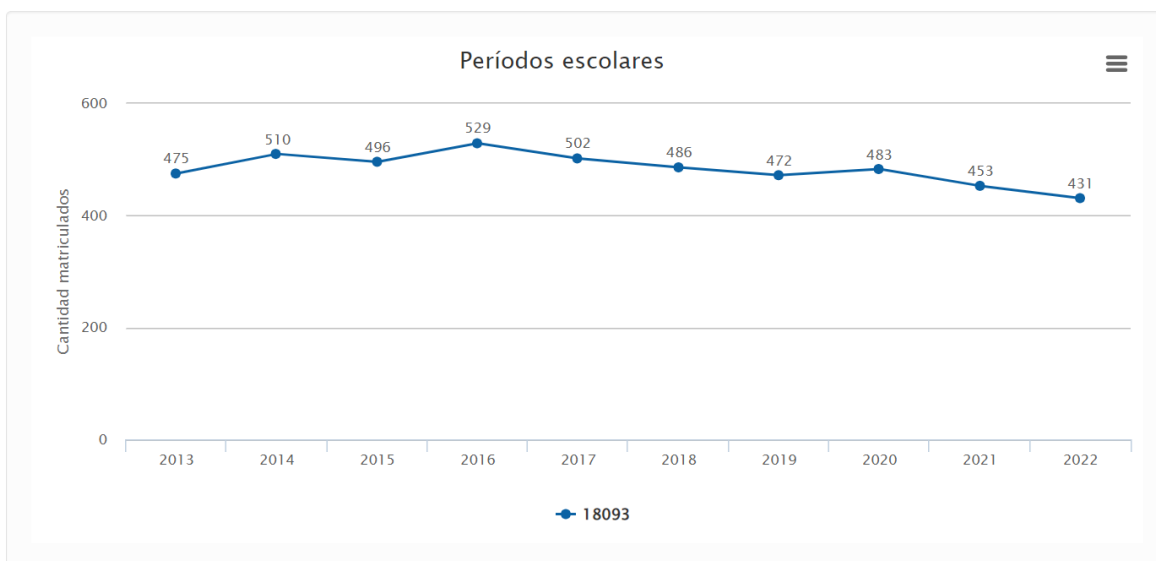


V. INDICADORES DE GESTIÓN.

❖ Matrícula.

La evolución de la matrícula en el colegio ha sido la siguiente:

Establecimiento	2013	2014	2015	2016	2017	2018	2019	2020	2021	2022	Total
<input type="text" value="Buscar establecimiento"/>											
(18093) Colegio El Valle de Hualqui	475	510	496	529	502	486	472	483	453	431	4.837

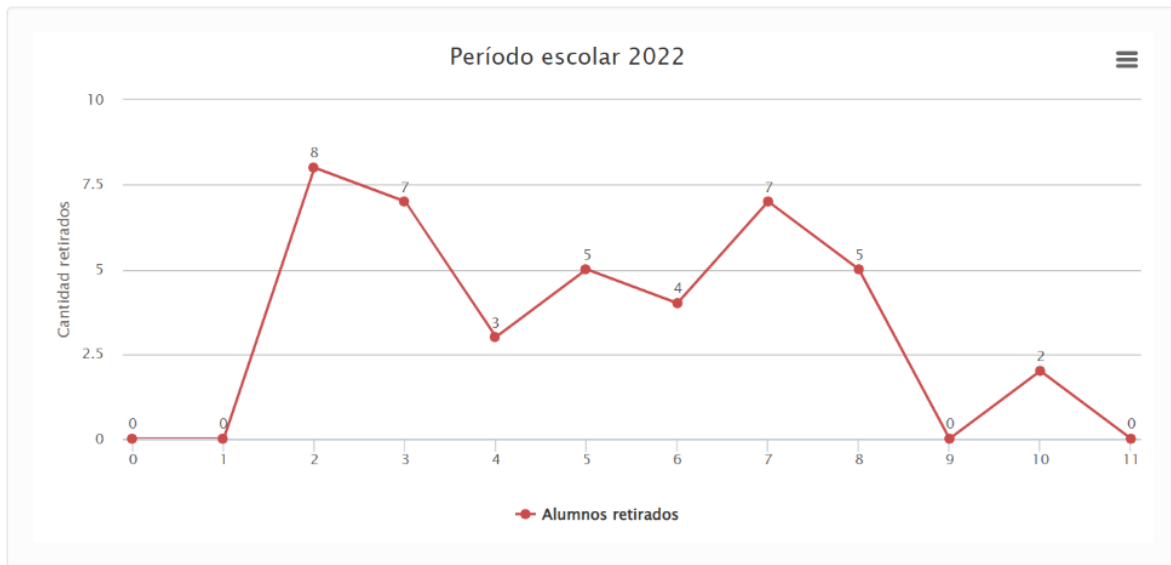


A partir de la información graficada anteriormente, se contempla que la matrícula ha ido a la baja debido a la reducción de cursos y retiros por cambio de comuna, entre los factores más importantes.

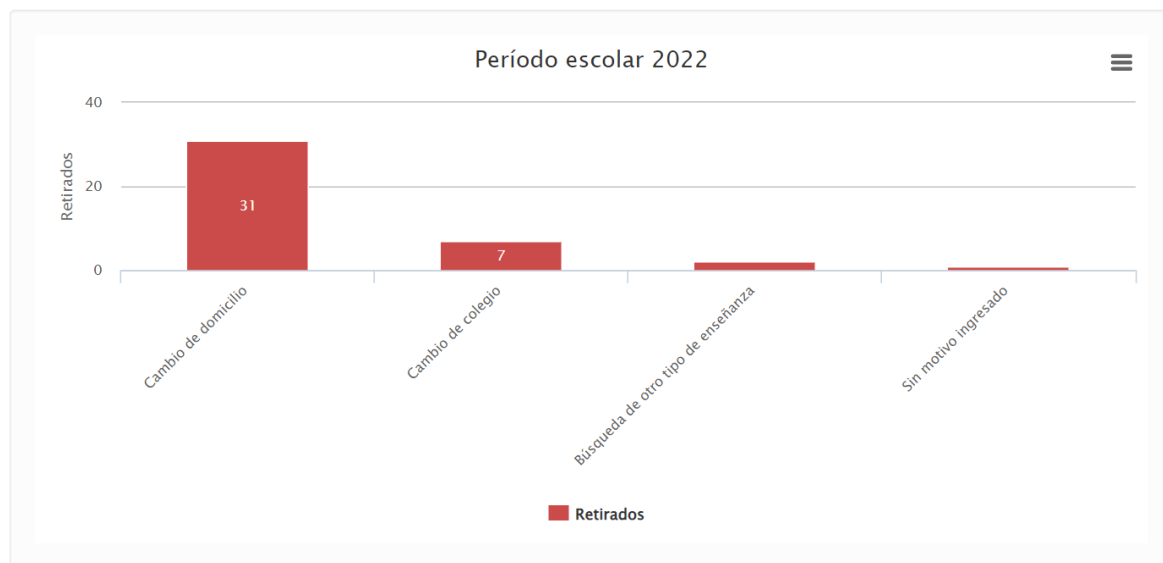
❖ Retiros.

La evolución de los retiros en el colegio ha sido la siguiente:

Establecimiento	Ene	Feb	Mar	Abr	May	Jun	Jul	Ago	Sep	Oct	Nov	Dic	Total
<input type="text" value="Buscar establecimiento"/>													
(18093) Colegio El Valle de Hualqui			8	7	3	5	4	7	5		2		41

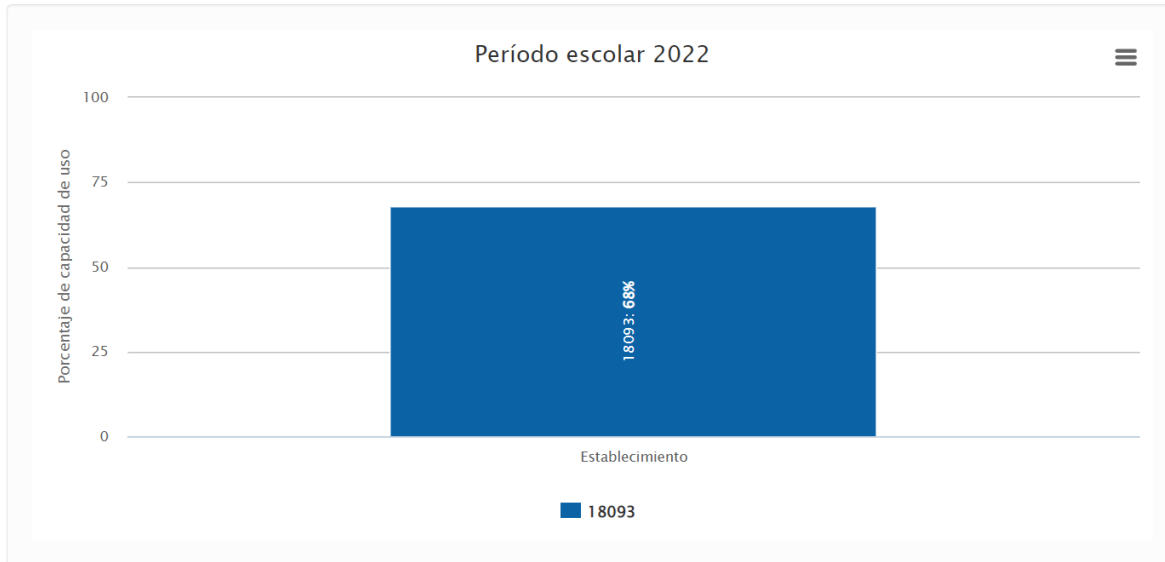


Los motivos por los cuales se han retirado estudiantes del establecimiento corresponden a:



❖ Capacidad ocupada de estudiantes.

Establecimiento	Cantidad en uso	Porcentaje en uso	Cantidad matrícula disp.	Porcentaje matrícula disp.
(18093) Colegio El Valle de Hualqui	431	68%	199	32%



VI. GESTIÓN DE RECURSOS FINANCIEROS.


En materia de mantención e infraestructura, los esfuerzos de la fundación se localizaron en ofrecer dependencias que permitieran desarrollar distintas habilidades en nuestros estudiantes así como realización de mejoras en el establecimiento educacional.

1. Mejoramiento en gimnasio techado.

- Pintado y delimitación de cancha.
- Habilitación de tableros de basquetbol y fútbol.



2. Habilitación de sala de psicomotricidad.



3. Reparación y mantención de infraestructura.

- Mantención de equipos eléctricos en oficinas.
- Mantención de baños estudiantes y personal.
- Mantención de la caldera.
- Mantención de sistema de calefacción edificio básico.
- Mantención de sistema de calefacción edificio educación parvulario.
- Mantención de patio exterior (eliminación de maleza).
- Mantención de certificado de inspección periódica de SEC.
- Mantención registro electrónico de asistencia para el personal del establecimiento.

4. Recursos destinados a enfrentar la pandemia.

- Mantención de tótems para control de temperatura
- Compra de insumos para la prevención Covid: alcohol gel, mascarillas.
- Servicio de desinfección de salas

5. Recursos destinados a talleres extraprogramáticos.

❖ Personal

CARGO	DOTACIÓN	CARGA HORARIA
Docentes talleristas	11	57
Instructor taller	1	9

❖ Adquisición o renovación de materiales

- Habitación de arcos de fútbol.
- Compra de paletas y pelotas para tenis de mesa.
- Adquisición de mesas para taller ping-pong.
- Adquisición de cámara fotográfica.
- Adquisición de tableros de basquetbol movibles.
- Adquisición de diversos balones, colchonetas, pelotas de tenis, conos, entre otros.

6. Mantenimiento y adquisición de recursos tecnológicos.

- Adquisición de sistema sonido Bazuca por sala.
- Adquisición de 2 computadores de oficina.

7. Recursos humanos.

❖ Personal docente

CARGO	DOTACIÓN	CARGA HORARIA
Docentes Directivos	6	216
Docentes Educación Básica	18	590
Docentes de Educación Diferencial	7	290
Educadora de Párvulos	1	32

❖ Personal asistente de la educación (profesional)

CARGO	DOTACIÓN	CARGA HORARIA
Psicóloga	1	38
Fonoaudióloga	1	40

❖ Personal asistente de la educación (técnico)

CARGO	DOTACIÓN	CARGA HORARIA
Técnico en educación	3	135
Técnico en enfermería	1	45
Paradocentes	2	90
Bibliotecaria	1	38
Profesor de Taller	1	9
Asistente administrativa	1	45
Secretaria	1	45

8. Recursos destinados a impresiones y multicopiado.

9. Asesoría técnica educativa.

Contratación de asistencia técnica educativa (ATE) para año 2022, las cuales brindaron asesoría educativa en plan de mejoramiento escolar (PME) en el área de liderazgo y gestión de recursos.

10. Recursos destinados al reconocimiento y convivencia.

- a) Celebración del día del docente y asistente de la educación (almuerzo).



- b) Galvano y almuerzo de reconocimiento para docentes y asistentes de la educación destacados por su entrega y compromiso, premio otorgado por sus pares y equipo directivo.



- c) Desayuno de bienvenida para estudiantes nuevos.



c) Reconocimiento a estudiantes en el área formativa - valor del mes (diplomas).



d) Reconocimiento a estudiantes participante de talleres extraprogramáticos (diploma y chapita).



e) Reconocimiento a estudiantes de 1° básico en Ceremonia Aprendí a leer (diploma y libro).



f) Reconocimiento a estudiantes participantes de English Week (juegos de mesa).



g) Reconocimiento a estudiantes destacados en Club Ainahue (entrada, traslado y alimentación).



h) Reconocimiento a estudiantes de NT2 (Kinder) en Ceremonia de Transición (diplomas).



i) Reconocimiento a estudiantes por participación en actividades del establecimiento (chapita).



11. Recursos destinados a salidas pedagógicas.



Parque Jorge Alessandri – 7ª



Expociencias UBB – Taller



Visita al cine – 3ºA



Parque Jorge Alessandri – 4ºA



Museo Historia Natural de Concepción – 8ºA



Compañía Bomberos Hualqui – Parvulario

12. Recursos destinados al incentivo de metas institucionales.

13. Cuadro resumen de recursos financieros.

INGRESOS		\$	EGRESOS		\$
SUBVENCION GENERAL		510.924.142	SUELDOS, HONORARIOS Y FINIQUITOS GENERAL		525.169.815
INTEGRACION		149.745.634	SUELDOS, HONORARIOS Y FINIQUITOS SEP		95.407.055
S.E.P		276.994.015	SUELDOS, HONORARIOS Y FINIQUITOS PIE		125.034.210
BONO RECONOCIMIENTO PROFESIONAL		13.617.466	SUELDOS, HONORARIOS Y FINIQUITOS PRO-RETENCION		
PRO-RETENCIÓN			TOTAL GASTO DE RECURSOS HUMANOS		745.611.080
MANTENIMIENTO		7.711.017	ASESORÍA TÉCNICA Y ACTIVIDADES DE INFORMACIÓN Y ORIENTACIÓN		4.800.000
GARANTIA FONDO			GASTOS EN RECURSOS DE APRENDIZAJE		17.161.903
INFRAESTRUCTURA ESCOLAR(GIE)		-121.631.527	GASTOS EN EQUIPAMIENTO DE APOYO PEDAGÓGICO		1.079.990
INGRESOS DEL GIRO		837.360.747	GASTOS BIENESTAR ALUMNOS		1.995.210
PRESTAMOS BANCARIO Y OTROS		0	GASTOS DE OPERACIÓN		47.399.728
			SERVICIOS BÁSICOS		17.229.085
			SERVICIOS GENERALES		20.945.656
			MULTAS E INTERESES		189.530
			ARRIENDOS DE INMUEBLES		4.009.136
			GASTOS EN CONSTRUCCIÓN Y MANTENCIÓN DE INFRAESTRUCTURA		59.098.513
			GASTOS MANTENCIÓN Y REPARACIÓN DE BIENES MUEBLES		324.942
			ADQUISICIÓN DE BIENES MUEBLES E INMUEBLES		933.562
TOTAL INGRESOS		837.360.747	TOTAL EGRESOS		920.778.335
TOTAL INGRESOS - EGRESOS =		-83.417.588			

